

**ZAVOD ZDRAVSTVENOG OSIGURANJA I REOSIGURANJA
FEDERACIJE BOSNE I HERCEGOVINE**

A N E X I

Sarajevo, februara 2019. godine

ZAVOD ZDRAVSTVENOG OSIGURANJA I REOSIGURANJA FEDERACIJE BOSNE I HERCEGOVINE

IZVJEŠTAJ O IZVRŠENJU FINANSIJSKOG PLANA
FEDERALNOG FONDA SOLIDARNOSTI ZA 2019. GODINU

Sarajevo, februar 2020. godine

SADRŽAJ

1.	UVOD.....	1
2.	AKTIVNOSTI FEDERALNOG ZAVODA OSIGURANJA I REOSIGURANJA U 2019. GODINI. 1	
2.1.	Aktivnosti Stručne službe u 2019. godini.....	1
2.2.	Rad stručnih komisija u funkciji provođenja Programa zdravstvene zaštite koji se finansira sredstvima federalnog fonda solidarnosti u 2019. godini	2
3.	PRIHODI.....	3
4.	RASHODI	5
4.1.	PRIORITETNI FEDERALNI PROGRAMI ZDRAVSTVENE ZAŠTITE	8
4.1.1.	Hronična hemodijaliza, akutna, peritonealna dijaliza, lijekovi i potrošni materijal za dijalizu i prijevoz na hemodijalizu.....	8
4.1.2.	Radioterapija kod malignih oboljenja	10
4.1.3.	Citostatici.....	10
4.1.4.	Lijekovi za liječenje oboljelih od hemofilije.....	13
4.1.5.	Humani imunoglobulini.....	13
4.1.6.	Dijagnostičke pretrage za dijagnosticiranje hepatitisa B i C i nabavka lijekova za liječenje oboljelih od hepatitisa B i C.....	14
4.1.7.	Lijekovi za liječenje multiple skleroze	15
4.1.8.	Lijekovi za liječenje upalnih bolesti debelog crijeva (Chronove bolesti i ulceroznog kolitisa)	16
4.1.9.	Ugradnja kohlearnog implantata kod djece.....	17
4.1.10.	Usluge humane reprodukcije lica sa invaliditetom.....	17
4.1.11.	Lijekovi za liječenje plućne hipertenzije	17
4.1.12.	Lijekovi za liječenje tuberkuloze.....	17
4.2.	PREVENTIVNI PROGRAMI I PROGRAMI UNAPRIJEĐENJA ZDRAVLJA KOD DJECE	18
4.2.1.	Program dobrovoljnog, anonimnog i besplatnog savjetovanja i testiranja na HIV/AIDS i nabavka lijekova sa Liste retroviralnih lijekova	18
4.2.2.	Program novorođenačkog skrininga na kongenitalni hipotireoidizam, fenilketonuriju i adrenalnu hiperplasiu.....	18
4.2.3.	Lijekovi za profilaksu respiratornog sincicijalnog virusa	19
4.2.4.	Nabavka aparata i traka za kontrolu šećera u krvi kod djece	19
4.3.	PRIORITETNI NAJSLOŽENIJI OBLICI ZDRAVSTVENE ZAŠTITE	20
4.3.1.	Kardiologija i kardiohirurgija u F BiH.....	20
4.3.2.	Neurohirurgija u F BiH.....	22
4.3.3.	Ortopedija i traumatologija	23
4.3.4.	Torakohirurgija	24
4.3.5.	Transplantologija sa imunosupresivnim lijekovima.....	25
4.3.6.	Nuklearna medicina-visokodozna terapija karcinoma štitnjače radiokativnim jodom J-132..	28
4.3.7.	Usluge PET/CT za djecu do navršениh 18 godina starosti	28
4.3.8.	Vaskularna hirurgija i invazivno-interventne procedure na krvnim sudovima.....	28
4.3.9.	Najsloženiji oblici zdravstvene zaštite iz oblasti urologije.....	29
4.3.10.	Terapija hiperbaričnom komorom	30
4.4.	Program liječenja u inostranstvu	30
4.5.	Ostali rashodi u funkciji provođenja programa federalne solidarnosti.....	31
4.6.	Bolničko liječenje povratnika iz Federacije BiH u općine u R Srpskoj.....	31
4.7.	Sufinansiranje troškova pruženih zdravstvenih usluga i nabavke lijekova u skladu sa Pravilnikom o načinu ostvarivanja prava iz obaveznog zdravstvenog osiguranja.....	32
5.	SAŽETAK	33
6.	PRILOZI	34

1. Uvod

U skladu sa odredbama Zakona o budžetima u Federaciji BiH ("Službene novine Federacije BiH", broj: 102/13, 9/14, 13/14, 8/15, 91/15, 102/15, 104/16, 5/18 i 11/19), odredbama Zakona o izvršavanju Budžeta Federacije BiH za 2019. godinu („Službene novine Federacije BiH“, br.11/19), odredbama Pravilnika o finansijskom izvještavanju i godišnjem obračunu Budžeta u Federaciji BiH ("Službene novine Federacije BiH", broj: 69/14, 14/15, 4/16 i 19/18), odredbama člana 100 i člana 104 Zakona o zdravstvenom osiguranju ("Službene novine Federacije BiH", br. 30/97, 07/02, 70/08 i 48/11), Odluci o utvrđivanju Osnovnog paketa zdravstvenih prava ("Službene novine Federacije BiH", br. 21/09) i Odluci o kriterijima i načinu korištenja sredstava Fonda solidarnosti Federacije BiH ("Službene novine Federacije BiH", br. 22/02 i 11/05), Zavod zdravstvenog osiguranja i reosiguranja Federacije Bosne i Hercegovine (u daljem tekstu: Federalni zavod osiguranja i reosiguranja) je sačinio Izvještaj o izvršenju finansijskog plana Fonda solidarnosti Federacije BiH, za 2019. godinu.

U Izvještaju o izvršenju Finansijskog plana Fonda solidarnosti Federacije BiH za 2019. godinu (u daljem tekstu: federalni fond solidarnosti), prezentirani su podaci i pokazatelji o poslovanju federalnog fonda solidarnosti kao i informacije o aktivnostima koje su provedene u toku 2019. godine, a koje se odnose na realizaciju programa federalnog fonda solidarnosti.

Prezentiranim podacima i informacijama obezbjeđuje se potpun uvid u cjelokupno poslovanje federalnog fonda solidarnosti kako po pitanju prikupljenih sredstava, tako i potrošnje koja se iskazuje visinom troškova za lijekove i zdravstvene usluge, te po zdravstvenim ustanovama koje provode programe i kantonima kojima pripadaju liječeni pacijenti - osigurana lica.

2. Aktivnosti Federalnog zavoda osiguranja i reosiguranja u 2019. godini

2.1. Aktivnosti Stručne službe u 2019. godini

U cilju obezbjeđivanja uvjeta za nesmetano funkcionisanje i poslovanje federalnog fonda solidarnosti u 2019. godini, Stručna služba je provela sve potrebne pripremne radnje i aktivnosti, a kao najznačajnije ističu se slijedeće:

- Donošenje Programa zdravstvene zaštite sa Planom obima zdravstvenih usluga koji se finansira sredstvima federalnog fonda solidarnosti za 2019. godinu;
- Donošenje Finansijskog plana federalnog fonda solidarnosti za 2019. godinu;
- Donošenje Rebalansa finansijskog plana za 2019. godinu;
- Donošenje plana rada Zavoda zdravstvenog osiguranja i reosiguranja Federacije BiH za 2019. godinu;
- Donošenje Trogodišnjeg plana rada Zavoda zdravstvenog osiguranja i reosiguranja Federacije BiH, za period 2020-2022. godine;
- Rad stručnih i ostalih komisija u funkciji provođenja Programa zdravstvene zaštite federalnog fonda solidarnosti u 2019. godini;

- Praćenje primjene stručno-medicinskih uputstava za korištenje lijekova i pružanje zdravstvenih usluga koje se finansiraju sredstvima federalnog fonda solidarnosti;
- Aktivnosti Upravnog odbora i Stručne službe Federalnog zavoda osiguranja i reosiguranja provedene u cilju realizacije Programa zdravstvene zaštite koji se finansira sredstvima federalnog fonda solidarnosti, za 2019. godinu;
- Praćenje izvršenja planiranog i ugovorenog obima zdravstvenih usluga i programa koji se finansiraju sredstvima federalnog fonda solidarnosti u 2019. godini, izrada mjesečnih izvještaja o izvršenom obimu usluga, iskazanim prekoračenjima u odnosu na ugovoreni obim usluga;
- Izrada kvartalnih finansijskih izvještaja o izvršenju finansijskog plana federalnog fonda solidarnosti i kvartalnih izvještaja o utrošku sredstava transfera iz Budžeta Federacije BiH;
- Utvrđivanje cijena zdravstvenih usluga koje se finansiraju sredstvima federalnog fonda solidarnosti;
- Provođenje postupaka javnih nabavki i nabavka lijekova i potrošnih medicinskih materijala;
- Praćenje ostvarenja prihoda od doprinosa iz obaveznog zdravstvenog osiguranja.

2.2. Rad stručnih komisija u funkciji provođenja Programa zdravstvene zaštite koji se finansira sredstvima federalnog fonda solidarnosti u 2019. godini

Prava osiguranih lica na zdravstvene usluge, lijekove i programe koji se finansiraju sredstvima federalnog fonda solidarnosti definisana su Programom zdravstvene zaštite za 2019. godinu. Za ostvarivanje prava utvrđenih Programom zdravstvene zaštite, saglasnosti za upućivanje na liječenje na teret sredstava federalnog fonda solidarnosti izdaju nadležne stručne komisije imenovane od strane Federalnog ministarstva zdravstva i Federalnog zavoda osiguranja i reosiguranja.

Za pružanje zdravstvenih usluga i korištenje lijekova na teret sredstava federalnog fonda solidarnosti u 2019. godini, saglasnost su izdavale slijedeće komisije:

- Komisije za liječenje osiguranih lica Federacije BiH imenovane pri kantonalnim zavodima zdravstvenog osiguranja;
- Komisija za liječenje oboljelih od hepatitisa C, hepatitisa B i Chronove bolesti;
- Komisija za liječenje oboljelih od multipla skleroze;
- Komisija za liječenje imunosupresivima;
- Komisije za liječenje citostaticima sa posebnim režimom propisivanja;
- Komisija za liječenje oboljelih od melanoma;
- Komisija za ugradnju kohlearnog implantata kod djece i
- Komisija za upućivanje na liječenje u inostranstvo.

Izdavanje saglasnosti za ostvarivanje prava na usluge i lijekove iz programa federalnog fonda solidarnosti vrši se u skladu sa uputstvima donesenim od strane Federalnog ministarstva zdravstva i Federalnog zavoda osiguranja i reosiguranja.

3. PRIHODI

Za finansiranje zdravstvenih usluga iz programa federalnog fonda solidarnosti, nabavke lijekova i potrošnog medicinskog materijala, kao i rashoda stručne službe, u periodu od 01.01. do 31.12.2019. godine ostvareni su ukupni prihodi u iznosu od 185.989.918 KM.

Ukupni prihodi ostvareni u 2019. godini veći su za 6% ili 10,85 mil. KM od prihoda ostvarenih u 2018. godini. Posmatrano u odnosu na Finansijski plan 2019. godine ukupno ostvareni prihodi su bili veći za 3% ili 5,67 mil. KM. Nakon izdvajanja sredstava za finansiranje troškova Stručne službe, ukupno raspoloživi prihodi za finansiranje federalnog fonda solidarnosti su iznosili 183.376.660 KM.

Pregled ostvarenih prihoda u 2018. godini, planiranih i ostvarenih u 2019. godini

Tabela 1

R. br.	Stavka	Ostvareno 2018.	Plan 2019.	Ostvareno 2019.	Ind 5/3	Ind 5/4
1	2	3	4	5	6	7
	Doprinos za socijalnu zaštitu	143.529.410	149.708.000	153.448.089	107	102
1.	Prihodi od doprinosa	143.529.410	149.708.000	153.448.089	107	102
1.1.	Prihodi od doprinosa za obavezno zdravstveno osiguranje	138.921.903	147.000.000	149.056.882	107	101
1.2.	Doprinos ino osiguranika (paušali), po međunarodnim sporazumima	4.607.507	2.708.000	4.391.207	95	162
	Prihodi od poduzetničkih aktivnosti, imovine i pozitivnih kursnih razlika	485.045	14.000	996.745	205	
2.	Ostali prihodi od imovine	485.045	14.000	996.745	205	
2.1.	Prihodi od kamata					
2.2.	Ostali prihodi	485.045	14.000	996.745	205	
3.	Naknade i pristojbe u pružanju javnih usluga	117.029	0	279.719	239	
3.1.	Prihodi po osnovu pruženih usluga dijalize ino-osigurancima	31.193		197.498	633	
3.2.	Prihodi od naplaćenih garancija	11.795		1.481	13	
3.3.	Vlastiti prihodi budžetskih korisnika					
3.4.	Prihodi od manjkova lijekova u zdravstvenim ustanovama	74.041		80.740	109	
	Primljeni tekući transferi od ostalih nivoa vlasti	30.333.325	30.500.000	30.500.000	101	100
4.	Prihodi iz Budžeta Federacije BiH	27.999.990	30.500.000	30.500.000	109	100
4.1.	Primljeni tekući transferi od Budžeta FBiH za fond solidarnosti	25.999.995	28.500.000	28.500.000	110	100
4.2.	Primljeni tekući transferi od Budžeta FBiH za liječenje povratnika u RS	1.999.995	2.000.000	2.000.000	100	100
	Ostale uplate iz Budžeta FBiH-ukupno	2.333.335		0		
4.3.	Uplata iz Budžeta FBiH za prethodnu godinu	2.333.335				
5.	Donacije	666.970	0	765.365	115	

5.1.	Donacije-lijekovi	666.970		765.365	115	
	UKUPNO PRIHODI	175.131.779	180.222.000	185.989.918	106	103
	Sredstva za finansiranje troškova stručne službe	2.374.882	2.875.000	2.613.258	110	91
6	UKUPNO PRIHODI RASPOLOŽIVI ZA FFS U TEKUĆOJ GODINI	172.756.897	177.347.000	183.376.660	106	103
7	IZDVOJENA SREDSTVA NA TERET IZVORA SREDSTAVA PO ODLUKAMA U.O.	4.899.000	25.839.893	6.921.631	141	27
8	UKUPNO RASPOLOŽIVA SREDSTVA (6+7)	177.655.897	203.186.893	190.298.291	107	94

Prihodi od doprinosa za obavezno zdravstveno osiguranje u 2019. godini ostvareni su u iznosu od 153.448.089 KM, od čega su prihodi od doprinosa za obavezno zdravstveno osiguranje u Federaciji BiH 149.056.882 KM i prihodi od doprinosa za zdravstvenu zaštitu ino-osiguranika (paušali) 4.391.207 KM.

Ukupno doznačena sredstva po osnovu transfera iz Budžeta Federacije BiH u 2019. godini ostvarene su u visini planiranih po Finansijskom planu za 2019. godinu i iznosila su iznosila 30.500.000 KM, od čega:

- za federalni fond solidarnosti 28.500.000 KM,
- za liječenje povratnika iz Federacije BiH u R Srpsku 2.000.000 KM,

Ostali ostvareni prihodi su iskazani u ukupnom iznosu od 2.041.829 KM, od čega:

- ostali prihodi od imovine u iznosu od 996.745 KM što se odnosi na odobrene finansijske rabate dobavljača-isporučioaca lijekova za lijekove za liječenje multiple skleroze i malignog melanoma;
- naknade i pristojbe u pružanju javnih usluga u iznosu od 279.719 KM što se odnosi na prihode po osnovu sredstava za pokriće troškova dijalize ino osiguranicima u iznosu od 197.498 KM, prihode po osnovu naplaćene garancije od dobavljača lijekova u iznosu od 1.481 KM i naplaćenih manjkova lijekova po inventuri za 2019. godinu u iznosu od 80.740 KM;
- prihodi od donacija u iznosu od 765.365 KM što se odnosi na prihode po osnovu donacija lijekova i to: citostatika u iznosu od 412.974 KM, lijekova za liječenje hepatitisa B i C u iznosu od 4.359 KM, lijekova za liječenje multiple skleroze u iznosu od 238.101 KM i lijekova za liječenje Chronove bolesti u iznosu od 109.931 KM.

4. RASHODI

Ukupni rashodi federalnog fonda solidarnosti u 2019. godini iznosili su 190.298.291 KM, i to:

- rashodi zdravstvenih usluga pruženih u zdravstvenim ustanovama u Federaciji BiH 73.076.165 KM;
- rashodi lijekova i medicinskih sredstava 100.895.548 KM;
- rashodi za liječenje u zdravstvenim ustanovama u inostranstvu 15.362.513 KM;
- sufinansiranje troškova pruženih zdravstvenih usluga i nabavke lijekova u skladu sa Pravilnikom o načinu ostvarivanja prava iz obaveznog zdravstvenog osiguranja 774.635 KM;
- ostali rashode federalnog fonda solidarnosti 189.430 KM.

U narednoj Tabeli 2. prikazuju se uporedni podaci o ostvarenim rashodima u 2018. godini, planiranim po Finansijskom planu za 2019. godinu i ostvarenim u 2019. godini po pojedinačnim programima i zdravstvenim uslugama.

Tabela 2.

R. br.	RASHODI	Ostvareno 2018.	Plan 2019.	Ostvareno 2019.	Ind 5/3	Ind 5/4
1	2	3	4	5	6	7
	R A S H O D I					
I	PRIORITETNI FEDERALNI PROGRAMI ZDRAVSTVENE ZAŠTITE	94.963.955	117.732.000	113.288.981	119	96
1	Hronična i akutna hemodijaliza, peritonealna dijaliza, lijekovi za dijalizu, prijevoz na hemodijalizu	29.204.827	31.800.000	31.012.298	106	98
1.1.	Hronična, akutna hemodijaliza i peritonealna dijaliza	7.059.436	7.300.000	7.138.441	101	98
1.2.	Potrošni materijal hronične, akutne i peritonealne dijalize	15.380.787	16.500.000	16.434.721	107	100
1.3.	Lijekovi za dijalizu	5.410.631	6.000.000	5.695.498	105	95
1.4.	Prijevoz na hemodijalizu	1.353.973	2.000.000	1.743.638	129	87
2	Radioterapija kod malignih oboljenja	6.995.690	8.500.000	7.731.558	111	91
3	Citostatici	42.744.429	55.000.000	55.967.214	131	102
4	Lijekovi za liječenje oboljelih od hemofilije	5.675.758	5.850.000	6.306.555	111	108
5	Humani imunoglobulin	666.717	900.000	916.229	137	102
6	Dijagnostičke pretrage za dijagnosticiranje hepatitisa B i C i nabavka lijekova za liječenje oboljelih od hepatitisa B i C	4.102.677	5.640.000	4.458.424	109	79
6.1.	Dijagnostičke pretrage za dijagnosticiranje hepatitisa B i C	55.834	140.000	127.580	228	91
6.2.	Lijekovi za liječenje oboljelih od hepatitisa B i C	4.046.843	5.500.000	4.330.844	107	79
7	Lijekovi za liječenje Multiple skleroze	2.790.445	6.000.000	3.631.423	130	61

8	Lijekovi za liječenje upalnih bolesti debelog crijeva (Chronove bolesti i ulceroznog kolitisa)	2.525.264	3.500.000	2.962.611	117	85
9	Ugradnja kohlearnog implantata kod djece	145.434	162.000	48.847	34	30
10	Humana reprodukcija lica sa invaliditetom	37.635	60.000	18.170	48	30
11	Lijekovi za liječenje plućne hipertenzije	75.079	250.000	166.767	222	67
12	Lijekovi za liječenje tuberkuloze		70.000	68.885		98
II	PREVENTIVNI PROGRAMI I PROGRAMI UNAPRIJEĐENJA ZDRAVLJA KOD DJECE I LIJEKOVI	2.437.633	3.560.000	2.890.344	119	81
11	Program dobrovoljnog, anonimnog i besplatnog savjetovanja i testiranja na HIV/AIDS i nabavka lijekova sa Liste retroviralnih lijekova	706.392	1.160.000	1.086.793	154	94
11.1.	Usluge dobrovoljnog, anonimnog i besplatnog savjetovanja i testiranja na HIV/AIDS	149.834	160.000	158.424	106	99
11.2.	Antiretrovirusni lijekovi za liječenje oboljelih od HIV/AIDS	556.558	1.000.000	928.369	167	93
12	Program novorođenačkog skrininga na kongenitalni hipotireoidizam, fenilketonuriju i adrenalnu hiperplasiu	248.063	250.000	240.526	97	96
13	Program profilakse respiratornog sincicijalnog virusa (RSV) ugroženih grupa djece palivizumabom u F BiH	1.256.454	1.350.000	1.319.693	105	98
14	Nabavka traka i aparata za kontrolu dijabetesa	226.724	800.000	243.331	107	30
III	PRIORITETNI NAJSLOŽENIJI OBLICI ZDRAVSTVENE ZAŠTITE	42.027.967	59.061.893	55.792.387	133	94
15	Kardiologija i kardiohirurgija u FBiH	30.004.252	44.219.893	42.084.589	140	95
16	Neurohirurgija u FBiH	3.611.791	4.730.000	4.351.695	120	92
17	Ortopedija i traumatologija	494.216	632.000	554.778	112	88
18	Torakohirurgija	490.328	620.000	382.342	78	62
19	Transplantologija sa imunosupresivnim lijekovima	4.141.420	4.500.000	4.141.552	100	92
19.1.	Transplantacija (priprema za transplantaciju sa transplantacijom jetre, bubrega, koštane srži, rožnice)	2.471.342	2.500.000	2.218.144	90	89
19.2.	Imunosupresivni lijekovi nakon transplantacije organa	1.670.078	2.000.000	1.923.408	115	96
20	Nuklearna medicina - visokodozna terapija karcinoma štitnjače radioaktivnim jodom J-132	217.709	250.000	215.076	99	86
21	Terapija bolnih koštanih metastaza	0	11.000	0		
22	Usluge PET/CT za djecu do navršениh 18 godina starosti	9.561	15.000	11.062	116	74
23	Vaskularna hirurgija	2.935.639	3.900.000	3.899.793	133	100

23.1.	Hirurgija krvnih sudova glave, vrata i trbuha	1.915.648	2.535.000	2.188.145	114	86
23.2.	Invanzivno-interventne dijagnostičko-terapijske procedure na krvnim sudovima	1.019.991	1.365.000	1.711.648	168	125
24	Najsloženiji oblici zdravstvene zaštite iz oblasti urologije (inplantacija vještačkog sfinktera uretre i cistektomija sa supavezikalnom derivacijom)	123.051	134.000	101.500	82	76
25	Terapija hiperbaričnom komorom		50.000	50.000		100
IV	LIJEČENJE U INOSTRANSTVU	13.766.638	17.750.000	15.362.513	112	87
25	Program liječenja u inostranstvu	13.766.638	17.750.000	15.362.513	112	87
V	OSTALI RASHODI U FUNKCIJI PROVOĐENJA PROGRAMA SOLIDARNOSTI	255.539	253.000	189.430	74	75
26	Ostali rashodi u funkciji provođenja programa solidarnosti	255.539	253.000	189.430	74	75
VI	Sufinansiranje troškova pruženih zdravstvenih usluga i nabavke lijekova u skladu sa Pravilnikom o načinu ostvarivanja prava iz obaveznog zdravstvenog osiguranja		1.000.000	774.635		77
VII	RASHODI ZA IZVRŠENJE PROGRAMA FEDERALNE SOLIDARNOSTI (I+II+III+IV+V+VI)	153.451.732	199.356.893	188.298.290	123	94
VIII	RASHODI NA TERET NAMJENSKIH TRANSFERA IZ BUDŽETA FBIH	2.000.000	2.000.000	2.000.001	100	100
27	Bolničko liječenje povratnika u općine u RS, po Odluci Vlade F BiH	2.000.000	2.000.000	2.000.001	100	100
IX	UKUPNO RASHODI (VII+VIII)	155.451.732	201.356.893	190.298.291	122	95
X	TEKUĆA REZERVA		1.830.000	0		
XI	UKUPNO RASHODI I TEKUĆA REZERVA (IX+X)	155.451.732	203.186.893	190.298.291	122	94
	Vrijednost zaliha lijekova i potrošnog medicinskog materijala na dan 31.12.	14.119.490		15.741.180	111	

4.1. PRIORITETNI FEDERALNI PROGRAMI ZDRAVSTVENE ZAŠTITE

4.1.1. Hronična hemodijaliza, akutna, peritonealna dijaliza, lijekovi i potrošni materijal za dijalizu i prijevoz na hemodijalizu

Ukupni rashodi hronične, akutne, peritonealne dijalize, lijekova i potrošnog materijala za dijalizu i prijevoza na hemodijalizu u 2019. godini su iznosili 31.012.298 KM i to:

- Rashodi usluga hronične akutne i peritonealne dijalize 7.138.441 KM;
- Rashodi potrošnog materijala hronične akutne i peritonealne dijalize 16.434.721 KM;
- Rashodi lijekova za dijalizu 5.695.498 KM;
- Rashodi prevoza na dijalizu 1.743.638 KM;

Ukupni rashodi programa dijalize su se kretali u okviru planiranih rashoda utvrđenih Finansijskim planom za 2019. godinu.

Usluge dijalize sadrže troškove rada medicinskog tima u pružanju usluga dijalize i troškove toplog obroka. Za troškove rada medicinskog tima utvrđene su cijene po jednoj dijalizi na osnovu važećih standarda i normativa zdravstvene zaštite u iznosu od 35 KM po jednoj dijalizi. Troškovi toplog obroka za bolesnike tokom dijaliznog tretmana utvrđeni su u iznosu od 4 KM po jednoj dijalizi.

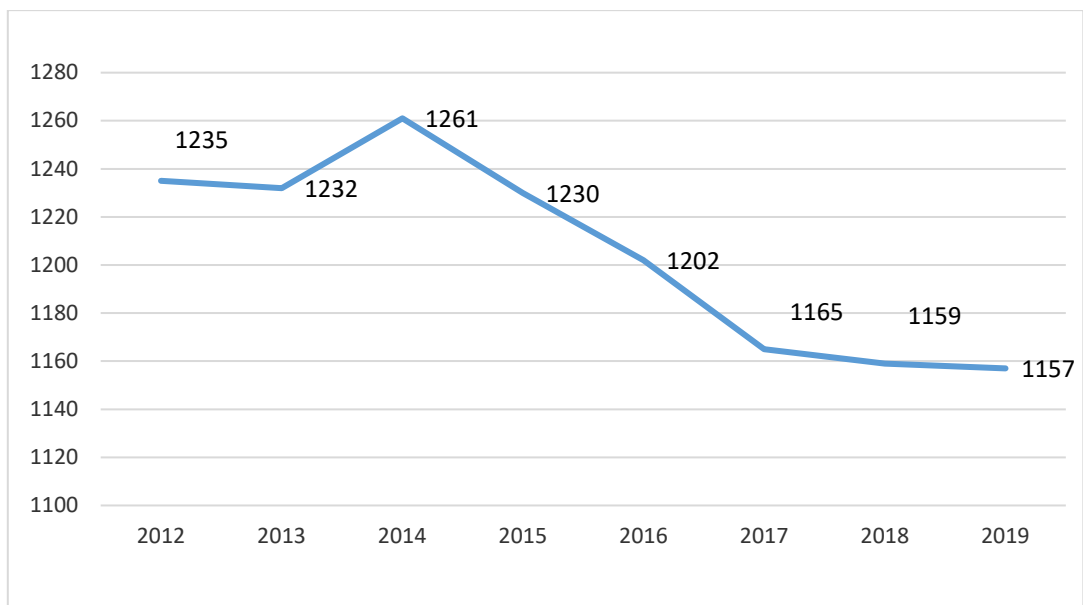
Izvršene usluge dijalize plaćaju se na osnovu izvršenog obima usluga dijalize, a prema utvrđenim cijenama po jednoj dijalizi, za koje zdravstvene ustanove - dijalizni centri ispostavljaju mjesečne fakture.

Usluge hemodijalize pružale su se u 13 dijaliznih centara organizovanih u zdravstvenim ustanovama na području Federacije BiH sa kojima je Federalni zavod osiguranja i reosiguranja zaključio ugovore o provođenju navedenog programa.

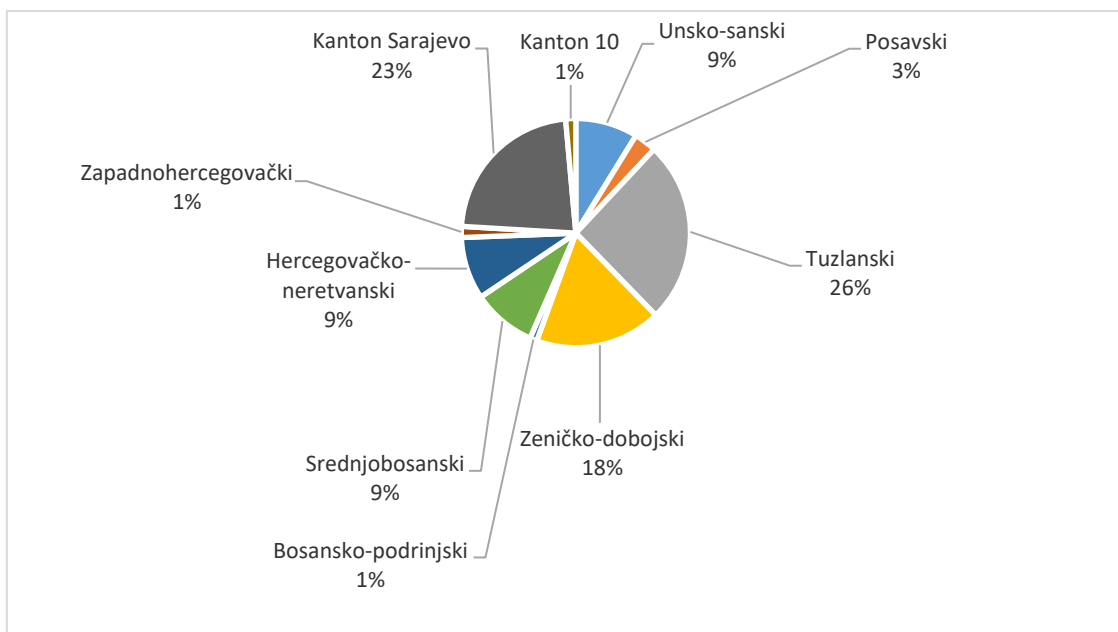
U 2019. godini izvršeno je ukupno 182.965 usluga dijalize, od kojih pacijentima sa hroničnim stanjima 180.564 usluge i 2.401 usluga pacijentima sa akutnim stanjima.

Na bazi broja izvršenih usluga hronične hemodijalize, u prosjeku tokom cijele 2019. godine na mjesečnom nivou na dijalizi u prosjeku je bilo 1.157 pacijenta.

Kretanje prosječnog broja hroničnih dijaliznih pacijenata u periodu 2012-2019. godine



Pregled procentualnog učešća iskazanih troškova programa dijalize po kantonima u 2019. godini.



Troškovi prevoza na hemodijalizu sufinansiraju se po cijenama utvrđenim Cjenovnikom zdravstvenih usluga koje se finansiraju sredstvima federalnog fonda solidarnosti, a koje su utvrđene prema broju pređenih kilometara. Prevoz pacijenata na dijalizu vrše domovi zdravlja i druge zdravstvene ustanove ovlaštene za obavljanje usluga prevoza pacijenata na dijalizu.

Pregled troškova i broja izvršenih usluga hemodijalize za period 01.01. – 31.12.2019. godine, po zdravstvenim ustanovama iskazan je u Tabeli 3 Priloga, a broj izvršenih usluga hemodijalize i troškova po kantonima prikazan je u Tabeli 3.1. Priloga Pregled troškova za usluge prijevoza na dijalizu prikazan je u Tabeli 3.2. Priloga.

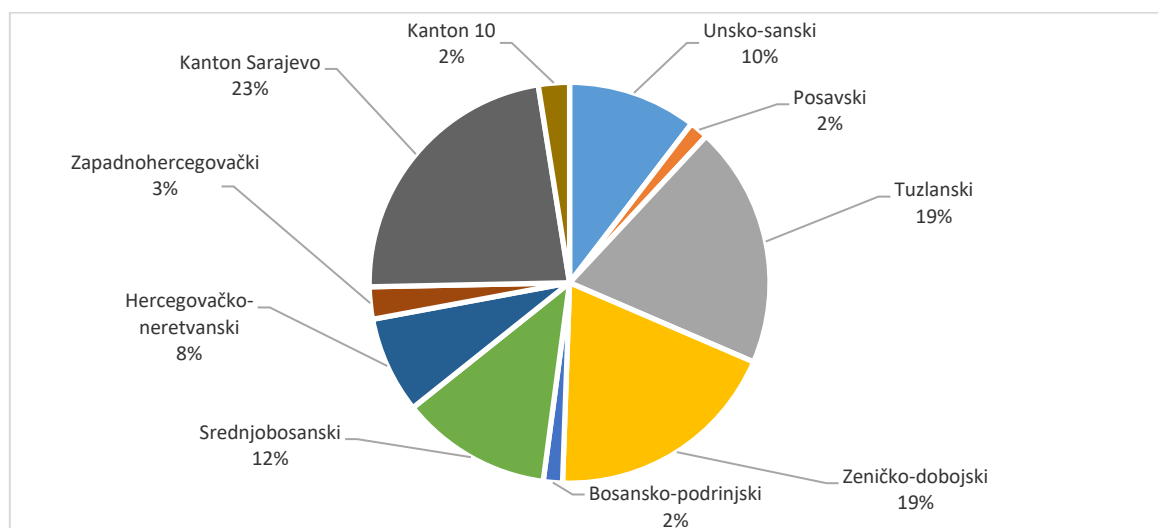
4.1.2. Radioterapija kod malignih oboljenja

Ukupni rashodi za usluge radioterapije u 2019. godini su iznosili 7.731.558 KM i bili su manji za 9% ili 768.441 KM u odnosu na planirane po Finansijskom planu za 2019. godinu. Rashodi usluga radioterapije su iznosili 6.241.410 KM, dok su troškovi BO dana iznosili 1.490.148 KM.

Usluge radioterapije se pružaju u bolničkom tretmanu pacijentima sa težim oblicima malignih oboljenja iz udaljenih područja u Federaciji BiH, a na ambulantnom tretmanu su pacijenti sa lakšim oblicima malignih oboljenja i pacijenti sa mjestom boravka bližim zdravstvenoj ustanovi u kojoj se pružaju usluge radioterapije.

Usluge radioterapije u 2019. godini su pružane u UKC Sarajevo, UKC Tuzla, KB Zenica i SKB Mostar, sa kojima su zaključeni ugovori o pružanju ovih usluga u 2019. godini. U 2019. godini pruženo je ukupno 3.713 usluga za 2.885 pacijenata. Za 902 pacijenta kojima su usluge pružene u bolničkom tretmanu iskazano je 22.578 BO dana.

Učešće troškova radioterapije iskazanih po kantonima u ukupnim troškovima usluga radioterapije iskazanih u 2019. godini.



U Tabeli 4. Priloga prikazan je pregled izvršenih usluga i troškova radioterapije, po lokalizacijama, po zdravstvenim ustanovama, a u Tabeli 4.1 Priloga prikazan je pregled izvršenih usluga i troškova radioterapije, po kantonima za period 01.01.-31.12.2019. godine.

4.1.3. Citostatici

Lijekovi za liječenje malignih oboljenja po broju liječenih pacijenata i visini troškova čine vodeći program u odnosu na ostale lijekove iz programa federalnog fonda solidarnosti. Od ukupno iskazanih rashoda u 2019. godini citostatici učestvuju sa 29%, a u okviru potrošnje svih lijekova citostatici učestvuju sa 66%.

U 2019. godini troškovi ove grupe lijekova iznosili su ukupno 55.967.214 KM i bili su veći za 2% ili 967.214 KM u odnosu na planirane.

Međutim, u 2019. godini prilikom pregovaračkih postupaka kod nabavke citostatika postignute su pogodnosti kroz donacije određenih količina lijekova, kao i finansijski rabati na ugovorene količine i to: kroz donacije citostatika 412.972 KM i odobrene

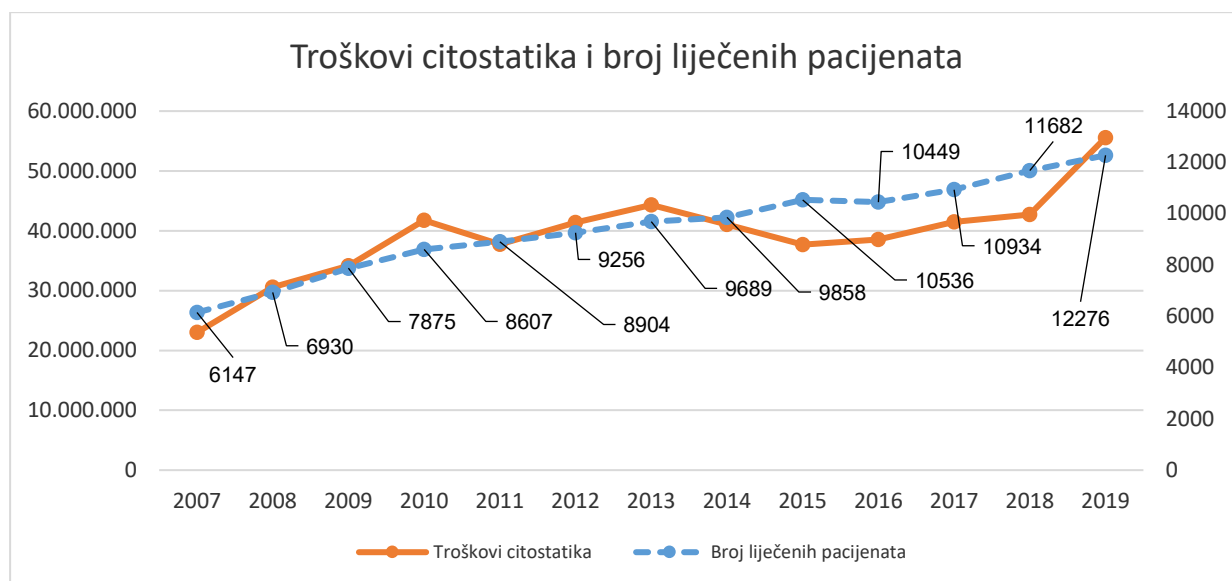
finansijske rabate 811.452 KM. Takođe, redovnim godišnjim popisom zaliha utvrđen je manjak citostatika u zdravstvenim ustanovama u iznosu od 57.165 KM.

Dakle, za rashode citostatika u iznosu od 1.281.589 KM, finansiranje je obezbjeđeno od strane dobavljača lijekova i zdravstvenih ustanova kod kojih je utvrđen manjak.

Uzimajući u obzir efekte donacija, rabata i iskazanih manjkova citostatika po osnovu popisa za 2019. godinu, može se konstatovati da su troškovi citostatika iznosili 54.685.625 KM i može se reći da su se kretali su se u okviru planiranih sredstava.

Broj pacijenata sa indikacijom za liječenjem sa citostaticima je u stalnom porastu. U toku 2019. godine citostaticima je liječeno 12.276 pacijenata što je za 594 pacijenta više u odnosu na 2018. godinu.

Na slijedećem grafiku dat je trend kretanja broja liječenih pacijenata i ukupnih troškova citostatika u periodu 2007 - 2019. godina.



Kao što je prikazano na dijagramu evidentno je da je prisutan trend porasta broja liječenih pacijenata lijekovima za liječenje malignih oboljenja. Posmatrajući od 2007. godine prosječna stopa rasta liječenih pacijenata je 6% godišnje.

Posmatrano u odnosu na prethodnu godinu, Federalni zavod je značajno povećao sredstva za nabavku citostatika, čak za 30% ili 12,8 mil KM, međutim, i dalje nije omogućeno liječenje svih pacijenata za koje je utvrđena indikacija za liječenjem posebno sa citostaticima sa posebnim režimom propisivanja, tako da je sa 31.12.2019. godine evideniran značajan broj pacijenata na Listi čekanja (Avastin, Sutent, Nexavar, Pazopanib, Herceptin, Mapthera, Jakavi, lijekovi za liječenje malignog melanoma).

Sa 31.12. 2019. godine na Listi čekanja se nalazi 368 pacijenata za čije zatvaranje bi bila potrebna sredstva u iznosu od cca 25 mil. KM.

Takođe ističemo da su novom Listom lijekova iz 2019. godine u finansiranje uvedeni novi lijekovi koji bi se trebali nabavljati u 2020. godini.

Procjenjuje se da bi za nove lijekove bilo potrebno izdvojiti dodatnih 20 mil. KM, a u procjenu je uzeto da se za svaki od novih lijekova u liječenje uključi po 20 pacijenata. Federalni zavod neće moći samostalno obezbijediti sredstva za finansiranje svih potreba, te je iz tog razloga u narednom periodu potrebno značajnije povećati finansiranje od strane Budžeta Federacije BiH.

Nabavku citostatika za sve zdravstvene ustanove u Federaciji BiH, u 2019. godini izvršio je Federalni zavod osiguranja i reosiguranja.

Isporuku citostatika u sve zdravstvene ustanove u kojima se provodi terapija citostaticima vršili su dobavljači sa kojima su zaključeni ugovori i to sukcesivno, na osnovu ispostavljenih narudžbi od strane Federalnog zavoda osiguranja i reosiguranja.

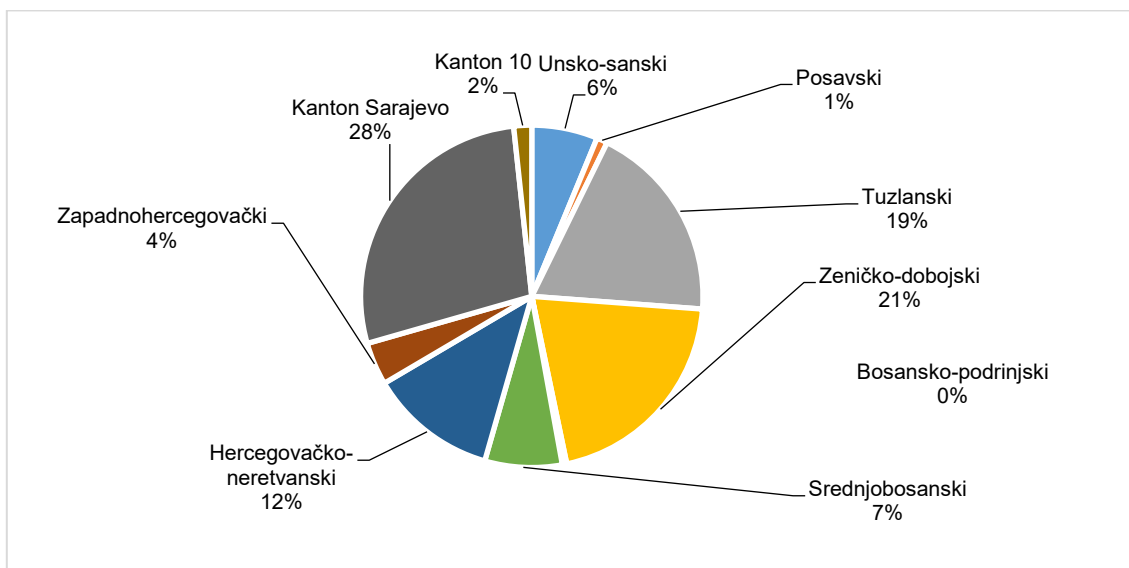
Od strane pojedinih dobavljača lijekova, isporuka citostatika se nije odvijala u skladu sa ugovorenim rokovima, tako da su evidentirani i problemi u snabdijevanju zdravstvenih ustanova sa tim lijekovima.

Na visinu troškova za lijekove koji se koriste u liječenju malignih oboljenja u značajnoj mjeri utiče i neprovođenje programa ranog otkrivanja malignih oboljenja. Dijagnosticiranje malignog oboljenja u kasnoj fazi u pravilu zahtijeva terapijski složeniju, dužu i skuplju terapiju koja najčešće zahtijeva kombinaciju ovih lijekova.

Zbog toga se nameće potreba u provedbi promotivnih, preventivnih i programa ranog otkrivanja malignih oboljenja, kao jedinog efikasnog načina za smanjenje ukupnih troškova koji su namijenjeni za liječenje malignih oboljenja.

Pored toga, na visinu troškova utiču problemi vezani za provođenja javnih nabavki lijekova koji se ne mogu blagovremeno okončati zbog izjavljenih prigovora i žalbi. Također, u slučajevima kada dobavljači ne izvrše isporuku u ugovorenim rokovima, pacijentima koji izvrše nabavku lično svojim sredstvima (obično po većim cijenama), refundira se trošak nabavke, a što povećava ukupne troškove.

Procentualno učešće iskazanih troškova citostatika po kantonima, u ukupnoj potrošnji citostatika u 2019. godini.



Pregled potrošnje citostatika u 2019. godini po kantonima i zdravstvenim ustanovama prikazan je u Tabeli br. 5. Priloga, za period 01.01.-31.12.2019. godine.

4.1.4. Lijekovi za liječenje oboljelih od hemofilije

Ukupni rashodi lijekova za liječenje hemofilije u 2019. godini za 92 liječena pacijenta iznosili su 6.306.555 KM i bili su veći za 8% ili 456.555 KM od planiranih. Posmatrano u odnosu na 2018. godinu rashodi ovih lijekova su bili veći su za 11% ili 630.797 KM.

Od ukupnih rashoda lijekova za liječenje oboljelih od hemofilije u 2019. godini, najviše sredstava je izdvojeno za nabavku rekombinantnog koagulacijskog faktora VIII, 1.566.173 KM i koagulacijskog faktora morooktogog alfa 2.257.480 KM.

Trend kretanja rashoda lijekova za hemofiliju u periodu 2012-2019. godina



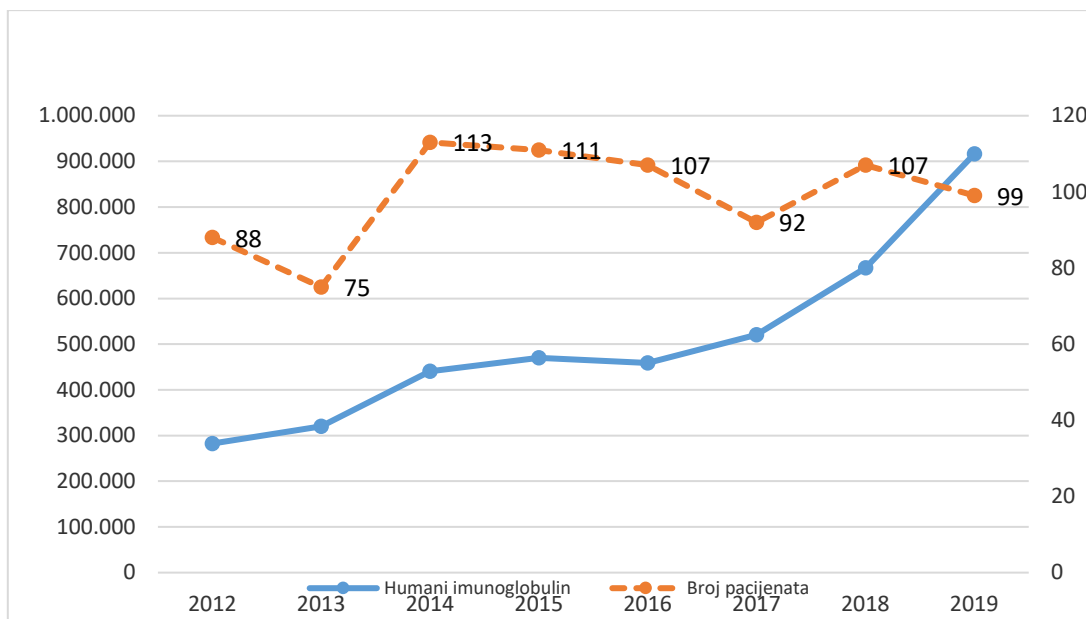
Kao što je vidljivo porast troškova ove grupe lijekova je konstantan iz godine u godinu naročito od 2016. godine.

4.1.5. Humani imunoglobulini

Troškovi humanih imunoglobulina u 2019. godini su iznosili 916.229 KM i bili su za 2% ili 16.229 KM veći od planiranih. Posmatrano u odnosu na 2018. godinu, potrošnja ovih lijekova je zabilježila porast za 37% ili 249.512 KM. Tokom 2019. godine, 99 pacijenta je bilo na terapiji humanim imunoglobulinom.

Troškovi humanog imunoglobulina su u stalnom porastu iz razloga što je u porastu broj djece kojima se propisuju humani imunoglobulini, a isti nisu sadržani na Esencijalnoj listi lijekova, tako da se uglavnom finansiraju sredstvima federalnog fonda solidarnosti.

Trend kretanja potrošnje humanog imunoglobulina i broja liječenih pacijenata u periodu 2012-2019. godina.



Pregled broja liječenih i iskazanih troškova liječenja oboljelih od hemofilije po kantonima prikazan je u Tabeli 8. Priloga.

4.1.6. Dijagnostičke pretrage za dijagnosticiranje hepatitisa B i C i nabavka lijekova za liječenje oboljelih od hepatitisa B i C

U 2019. godini, u okviru ovog programa finansirani su slijedeći troškovi :

- dijagnostičke pretrage na hepatitis C (biopsija jetre, kvantitativni i kvalitativni PCR, genotipizacija virusa);
- dijagnostičke pretrage na hepatitis B (HVB DNA kvantitativni, biopsija jetre);
- lijekovi za liječenje oboljelih od hepatitisa C i hepatitisa B u skladu sa Odlukom o Listi lijekova u bolničkoj zdravstvenoj zaštiti koji se mogu koristiti na teret sredstava federalnog fonda solidarnosti.

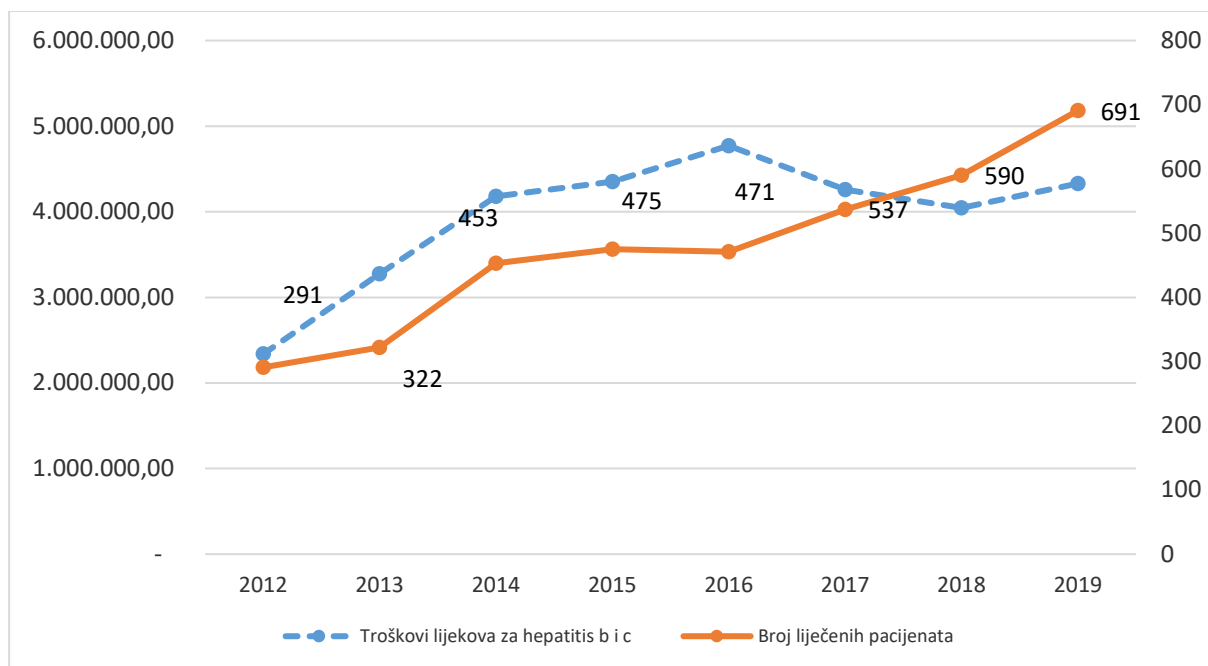
Dijagnosticiranje i liječenje provodi se, saglasno Uputstvu za provođenje dijagnostike i liječenje oboljelih od hepatitisa C i hepatitisa B izdatog od strane Federalnog ministarstva zdravstva, u tri klinička centra (Sarajevo, Tuzla i Mostar), a nastavak terapije se provodi u kantonalnim bolnicama, odnosno ovlaštenim zdravstvenim ustanovama.

Ukupni rashodi dijagnostičkih usluga za dijagnosticiranje hepatitisa B i C, kao nabavke lijekova za liječenje su u 2019. godini iznosili 4.458.424 KM.

Ukupni rashodi za pruženih 380 usluga dijagnosticiranja oboljelih od hepatitisa C i hepatitisa B u 2019. godini iskazani su u iznosu od 127.580 KM.

Troškovi lijekova za liječenje hepatitisa B i C u 2019. godini za liječenje 691 pacijenta su iznosili 4.330.844 KM. Posmatrano u odnosu na 2018. godinu rashodi ovih lijekova su bili veći su za 7% ili 284.001 KM. U 2018. godini liječeno je 580 pacijenata, što je za 111 pacijenata manje u odnosu na 2019. godinu.

Trend kretanja potrošnje lijekova i broja pacijenata za hepatitis B i C u periodu 2012-2019. godina.



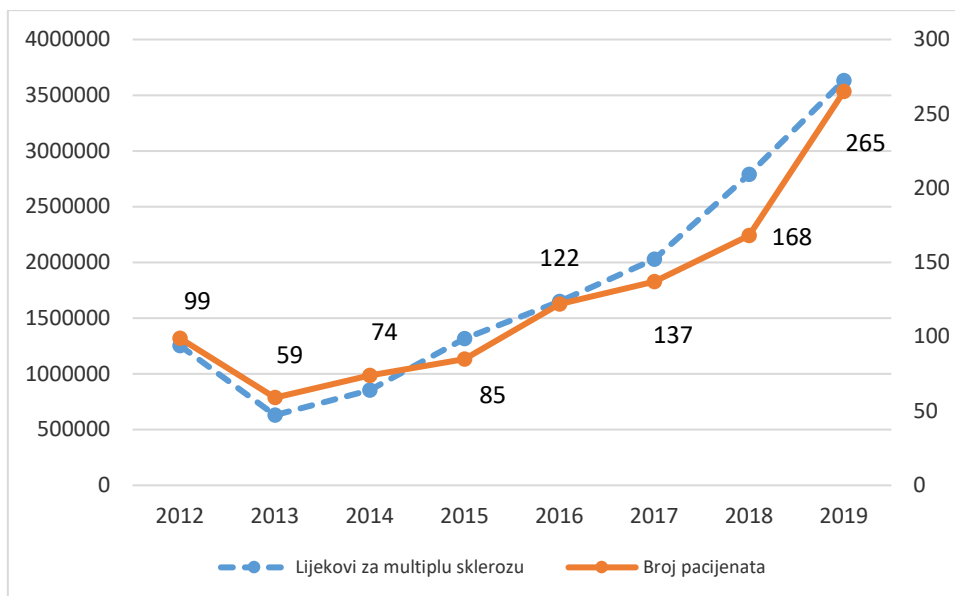
Pregled troškova dijagnosticiranja na Hepatitis C i B i troškova lijekova za liječenja oboljelih od hepatitisa C i hepatitisa B u 2019. godini, po zdravstvenim ustanovama prikazan je u Tabeli 9. Priloga.

4.1.7. Lijekovi za liječenje multiple skleroze

Za liječenje oboljelih od multiple skleroze u 2019. godini financirani su troškovi nabavke lijekova, a postupak liječenja se provodi u skladu sa utvrđenim doktrinarnim pristupom i Uputstvom za provođenje liječenja multiple skleroze.

Ukupni rashodi za liječenje oboljelih od multiple skleroze u 2019. godini iznosili su 3.631.423 KM. Posmatrano u odnosu na 2018. godinu troškovi ovih lijekova veći su za 30% ili 840.978 KM. Porast troškova lijekova za multiplu sklerozu u 2019. godini u odnosu na 2018. godinu je rezultat značajnijeg porasta broja liječenih pacijenata u 2019. godini. Tokom 2018. godine liječeno je 168 pacijenata, dok je u 2019. godini liječeno 265 pacijenata što je povećanje od 97 pacijenata.

Trend kretanja potrošnje lijekova za multiplu sklerozu i broja pacijenata u periodu 2012-2019. godina.



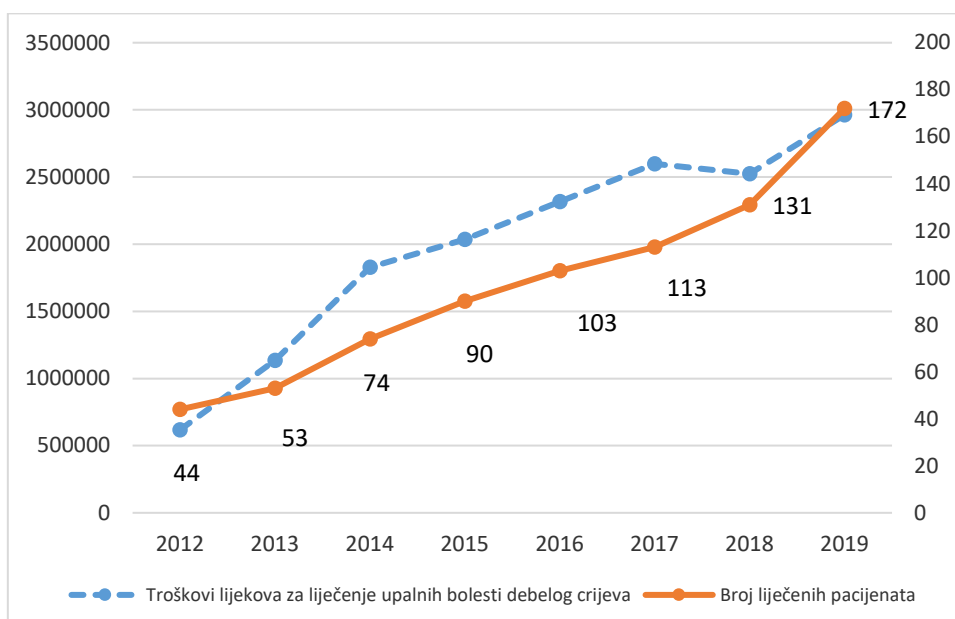
U prikazanim grafikonima je vidljivo da potrošnja lijekova za multiplu sklerozu prouzrokovana povećanjem broja pacijenata tj. da je u direktnoj korelaciji.

4.1.8. Lijekovi za liječenje upalnih bolesti debelog crijeva (Chronove bolesti i ulceroznog kolitisa)

Rashodi za liječenje oboljelih od Chronove bolesti i ulceroznog kolitisa u 2019. godini su iznosili 2.962.611 KM. Posmatrano u odnosu na 2018. godinu rashodi ovih lijekova su bili veći za 17% ili 437.347 KM. Povećanje rashoda ovih lijekova je rezultat većeg broja liječenih pacijenata u 2019. godini u odnosu na 2018. godinu.

U 2019. godini liječeno je 172 pacijenata, dok je u 2018. godini liječen 131 pacijent. Povećanjem broja liječenih pacijenata u 2019. godini sa 31.12. 2019. godine nije zabilježen ni jedan pacijent na listi čekanja.

Trend kretanja potrošnje lijekova za liječenje upalnih bolesti debelog crijeva i broja liječenih pacijenata u periodu 2012-2019. godina.



4.1.9. Ugradnja kohlearnog implantata kod djece

Kod djece sa oštećenim sluhom, sredstvima federalnog fonda solidarnosti finansiraju se troškovi ugradnje kohlearnog implantata (vještačke pužnice), u visini od 50% ukupnih troškova nabavke i ugradnje kohlearnog implantata, a preostalih 50% iz sredstava kantonalnih zavoda zdravstvenog osiguranja ili iz drugih izvora (donacije, lično učešće i sl.).

U okviru ovog programa saglasno Odluci Upravnog odbora Federalnog zavoda osiguranja i reosiguranja na teret sredstava federalnog fonda solidarnosti u 2019. godini sufinansirala se i zamjena dotrajalog procesora na ugrađenom kohlearnom implantatu u iznosu od 50% od nabavne cijene procesora.

Troškovi ugradnje implantata i zamjene procesora na implantatu u 2019. godini su iznosili 48.847 KM, što je znatno manje od planiranih sredstava. Kod provođenja ovog programa postoje problemi nabavke implantata od strane zdravstvenih ustanova. Iz tog razloga Federalni zavod će u 2020. godini pokrenuti aktivnosti za centralizovanu nabavku implantata kako bi se ubrzala realizacija ovog programa.

4.1.10. Usluge humane reprodukcije lica sa invaliditetom

Usluge iz Programa humane reprodukcije lica sa invaliditetom se pružaju u Centru za humanu genetiku, menopauzu i ginekološku endokrinologiju i ugovorene su za 2019. godinu sa KB Zenica u čijem sastavu je navedeni centar. Usluge u ovoj ustanovi se pružaju u skladu sa izdatim odobrenjem Federalnog ministarstva zdravstva.

Na osnovu Odluke Upravnog odbora Federalnog zavoda osiguranja i reosiguranja data je mogućnost da se licima sa invaliditetom za usluge pružene u drugim zdravstvenim ustanovama, može izvršiti refundacija troškova u iznosu koji se priznaje i plaća za usluge iz ovog programa KB Zenica.

Ukupni rashodi za izvršenje ovog programa u 2019. godini iznosili su 18.170. KM.

4.1.11. Lijekovi za liječenje plućne hipertenzije

U 2019. godini troškovi lijekova za liječenje plućne hipertenzije su iznosili 166.767 KM. Lijekovi su obezbjeđeni za 11 pacijenata.

4.1.12. Lijekovi za liječenje tuberkuloze

U 2019. godini troškovi lijekova za liječenje tuberkuloze su iznosili 68.885 KM. Lijekovi su obezbjeđeni za 674 pacijenta.

4.2. PREVENTIVNI PROGRAMI I PROGRAMI UNAPRIJEĐENJA ZDRAVLJA KOD DJECE

4.2.1. Program dobrovoljnog, anonimnog i besplatnog savjetovanja i testiranja na HIV/AIDS i nabavka lijekova sa Liste retroviralnih lijekova

U okviru ovog programa sredstvima federalnog fonda solidarnosti u 2019. godini finansirani su troškovi po osnovu:

- savjetovanja prije i nakon testiranja na HIV;
- testiranja na HIV/AIDS;
- dijagnosticiranja za sve slučajeve kojima je nakon testiranja nalaz testa na HIV pozitivan i to dijagnostičkim postupcima: Western-Blot, PCR- kvantitativni i kvalitativni i genotipizacija;
- testiranja na hepatitis C licima kojima su u programu dobrovoljnog, anonimnog i besplatnog savjetovanja i testiranja na HIV/AIDS, prema utvrđenim cijenama po jednoj usluzi
- nabavka lijekova za liječenje oboljelih od HIV/AIDS

Program dobrovoljnog i anonimnog savjetovanja i testiranja na HIV/AIDS provodi u zdravstvenim ustanovama u Federaciji BiH koje su verifikovane od strane Federalnog ministarstva zdravstva.

U okviru hospitalnog liječenja pacijenata pozitivnih HIV virusom, sredstvima federalnog fonda solidarnosti finansiraju se samo lijekovi sa Liste antiretroviralnih lijekova, dok se ostali troškovi hospitalizacije ne finansiraju iz sredstava federalnog fonda solidarnosti.

Rashodi programa dobrovoljnog, anonimnog i besplatnog savjetovanja i testiranja na HIV/AIDS i nabavka lijekova sa Liste retroviralnih lijekova u 2019. godini su iznosili 1.086.794 KM i kretali su se u okviru planiranih sredstava.

Rashodi za izvršenje usluga dobrovoljnog anonimnog savjetovanja i testiranja na HIV/AIDS u 2019. godini iskazani su u iznosu od 158.425 KM.

Troškovi antiretrovirusnih lijekova za liječenje oboljelih od AIDS-a u 2019. godini su iznosili 928.369 KM i kretali su se u okviru planiranih.

Broj liječenih pacijenata ovim lijekovima u 2019. godini je bio 158 pacijenata što je za 27 više u odnosu na prethodnu godinu.

U Tabeli 6. Priloga dat je pregled troškova za testiranje na HIV/AIDS i lijekove za liječenje oboljelih, po zdravstvenim ustanovama.

4.2.2. Program novorođenačkog skrininga na kongenitalni hipotireoidizam, fenilketonuriju i adrenalnu hiperplasiu

U okviru ovog programa, u 2019. godini finansirani su troškovi testiranja novorođene djece u Federaciji BiH na:

- kongenitalni hipotireoidizam;
- fenilketonuriju;
- adrenalnu hiperplasiu i
- troškovi dijagnosticiranja i liječenje otkrivenih slučajeva hipotireoidizma, fenilketonurije i adrenalne hiperplasie u toku testiranja.

Za program testiranja i liječenja otkrivenih slučajeva hipotireoze, fenilketonurije i adrenalne hiperplasie, u 2019. godini za pruženih 35.714 usluge iskazani su ukupni rashodi u iznosu od 240.526 KM i kretali su se u okviru planiranih.

Obim izvršenih usluga testiranja djece i visina iskazanih troškova ovog programa se kreće u zavisnosti od broja novorođene djece tokom godine.

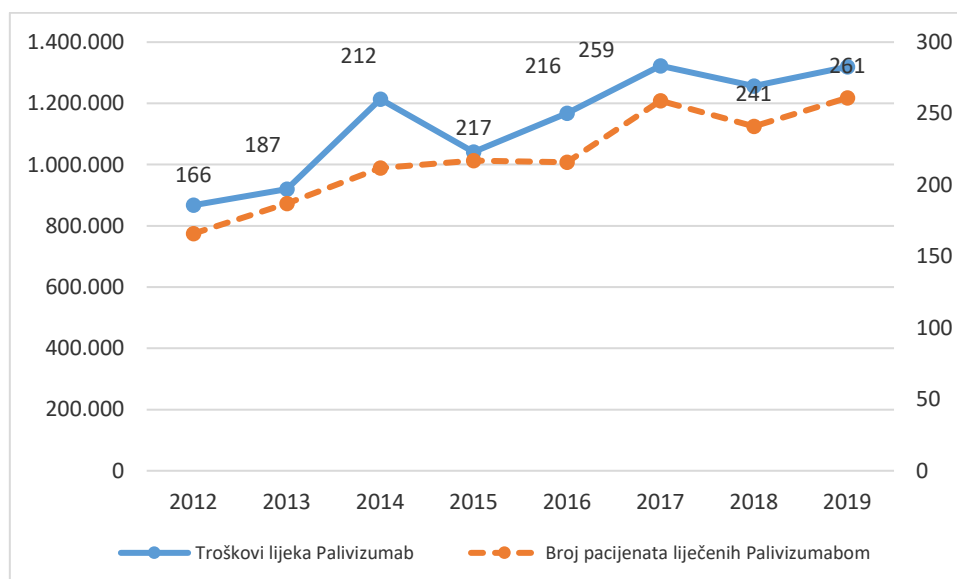
Pregled broja izvršenih usluga i troškova za izvršenje ovog programa u 2019. godini, po zdravstvenim ustanovama prikazan je u Tabeli 7 Priloga.

4.2.3. Lijekovi za profilaksu respiratornog sincicijalnog virusa

U okviru ovog programa, u 2019. godini je izvršena nabavka lijeka palivizumab koji se koristi za djecu mlađu od 24 mjeseca života, a u cilju zaštite od respiratornog sincicijalnog virusa (RSV).

Troškovi ovog lijeka u 2019. godini za 261 liječenog pacijenta su iznosili 1.319.693 KM i kretali su se u okviru planiranih.

Trend kretanja troškova lijekova za profilaksu respiratornog sincicijalnog virusa i broja liječenih pacijenata u periodu 2012-2019. godina



4.2.4. Nabavka aparata i traka za kontrolu šećera u krvi kod djece

U okviru ovog programa sredstvima federalnog fonda solidarnosti finansira se nabavka aparata i traka za kontrolu šećera u krvi kod djece sa registriranim dijabetesom.

Nabavku aparata i trakica za kontrolu šećera u krvi vrši Federalni zavod osiguranja i reosiguranja.

Ukupni rashodi za nabavljene aparate trakice za kontrolu šećera u krvi u 2019. godini iznosili su 243.331 KM, što znatno manje u odnosu na planirana sredstva. U toku 2019. godine procedura javne nabavke za isporuku inzulinskih pumpi je okončana u 11. mjesecu 2019. godine, a realizacija ugovora će biti u 2020. godini.

4.3. PRIORITETNI NAJSLOŽENIJI OBLICI ZDRAVSTVENE ZAŠTITE

4.3.1. Kardiologija i kardiohirurgija u F BiH

Zdravstvene usluge iz oblasti kardiologije i kardiohirurgije u 2019. godini pružane su u UKC Sarajevo, UKC Tuzla, SKB Mostar i Centru za srce BH Tuzla i Centar za srce Sarajevo-KM i PZU Vitalis Mostar.

Ugovorima o pružanju usluga u 2019. godini zaključenim sa navedenim zdravstvenim ustanovama, utvrđen je sadržaj i obim zdravstvenih usluga, a također je precizirano da se neće plaćati pružene zdravstvene usluge iznad ugovorenog obima i vrijednosti, te utvrđena i obaveza zdravstvenim ustanovama da u okviru ugovorenog obima i vrijednosti osiguraju i zbrinjavanje urgentnih slučajeva.

U okviru programa kardiologije i kardiohirurgije u 2019. godini finansirani su troškovi:

- pružanja usluga invazivne i interventne kardiologije;
- pružanje usluga elektrofizioloških ispitivanja srca sa radiofrekventnom ablacijom
- usluga operativnih kardiohirurških zahvata kod odraslih i operativni zahvati srčanih mana kod djece u zdravstvenim ustanovama u FBiH

Ukupni rashodi za izvršene usluge iz programa kardiologije i kardiohirurgije u 2019. godini za 6.389 pacijenta iznosili su 42.084.589 KM, i to:

- invanzivno interventna kardiologija 21.704.790 KM;
- elektrofizioloških ispitivanja srca sa radiofrekventnom ablacijom 2.010.168 KM;
- operativni kardiohirurški zahvati kod odraslih 17.347.988 KM;
- operativni zahvati srčanih mana kod djece 1.021.643 KM;

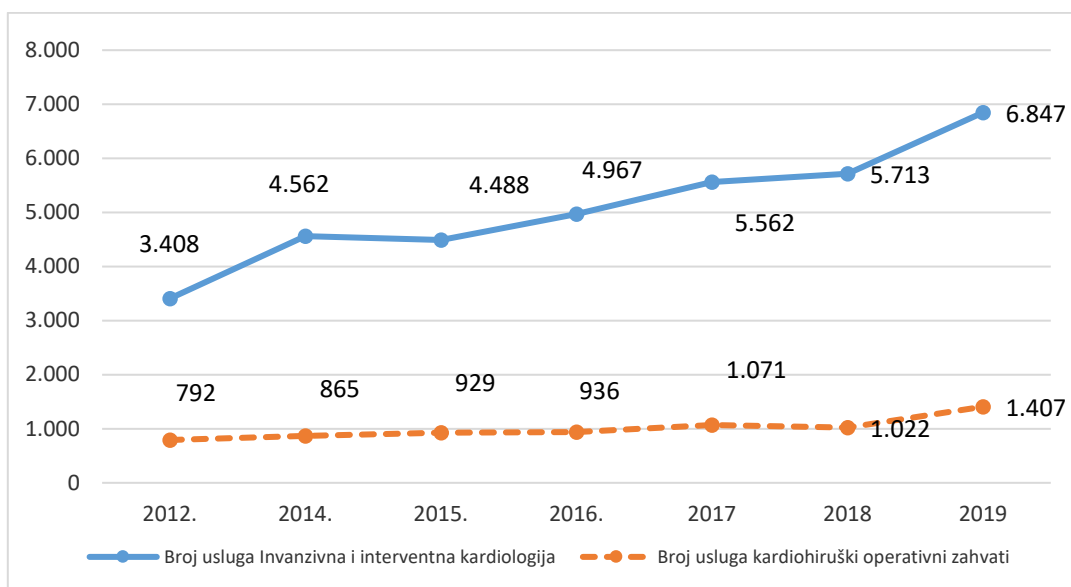
U 2019. godini Federalni zavod je kroz Rrebalans finansijskog plana značajno povećao sredstva na ovom programu s ciljem smanjenja listi čekanja koje su dugi niz godina prisutne u ovom programu. Posmatrano u odnosu na 2018. godinu, rashodi ovog programa su bili veći za 40% ili 12.080.337 KM. Liste čekanja su smanjene, međutim, s obzirom da su kardiovaskularna oboljenja vodeća na listi oboljenja, broj pacijenata kojima su potrebne usluge iz ovog programa svake godine je u porastu tako da je potrebno konstantno povećavati sredstva.

U narednoj Tabeli. prikazan je trend kretanja broja izvršenih usluga kardiologije i kardiohirurgije u zdravstvenim ustanovama u Federaciji BiH, u periodu 2012. – 2019. godina.

Usluga/ustanova/period		2012.	2013.	2014.	2015.	2016.	2017.	2018.	2019
Invazivna i interventna kardiologija	UKC Sarajevo	972	1.039	1.242	1.207	1.484	1.588	1.667	1.758
	UKC Tuzla	805	934	996	871	960	1.176	1.127	1.425
	Centar za srce BH Tuzla	986	1.062	1.578	1.495	1.501	1.803	1.506	1.681
	SKB Mostar	645	851	746	915	1022	995	1.106	1.120
	Centar za srce Sarajevo							307	708
	PZU Vitalis Mostar								155
Ukupno invazivna kardiologija		3.408	3.886	4.562	4.488	4.967	5.562	5.713	6.847

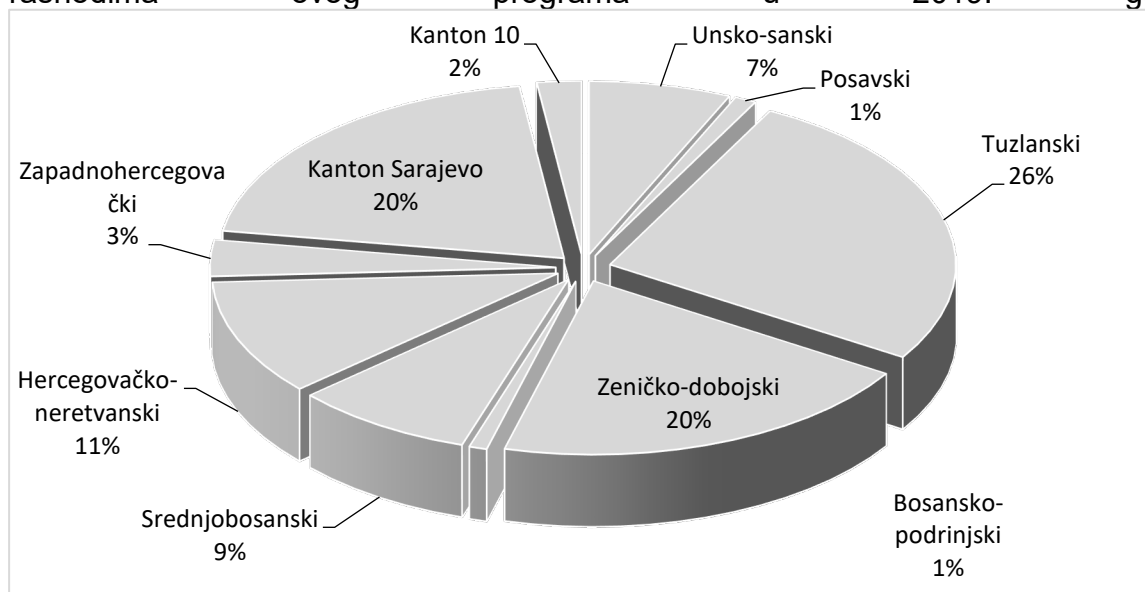
Kardiohirurški operativni zahvati	UKC Sarajevo	247	219	243	262	270	323	285	322
	UKC Tuzla	192	190	179	193	213	293	257	391
	Centar za srce BH Tuzla	194	256	270	304	271	289	227	257
	SKB Mostar	159	210	173	170	182	166	162	208
	Centar za srce Sarajevo							91	229
Ukupno operativni zahvati		792	875	865	929	936	1.071	1.022	1.407
Sveukupno		4.200	4.761	5.427	5.417	5.903	6.633	6.735	8.254

Trend kretanja broja usluga programa kardiologije i kardiohirurgije u periodu 2012-2019. godina prikazan je na narednom dijagramu.



Sa 31.12.2019. godine na Listi čekanja evidentirano ukupno 810 pacijenata, od kojih 569 pacijenata za usluge iz oblasti invazivne i interventne kardiologije i 108 pacijenata za usluge kardiohirurških operativnih zahvata.

Procentualno učešće troškova kardiologije i kardiohirurgije po kantonima u ukupnim rashodima ovog programa u 2019. godini.



Pregled izvršenih usluga i troškova kardiologije i kardiohirurgije po zdravstvenim ustanovama prikazan je u Tabeli 10, a po kantonima u Tabeli 10.1. Priloga.

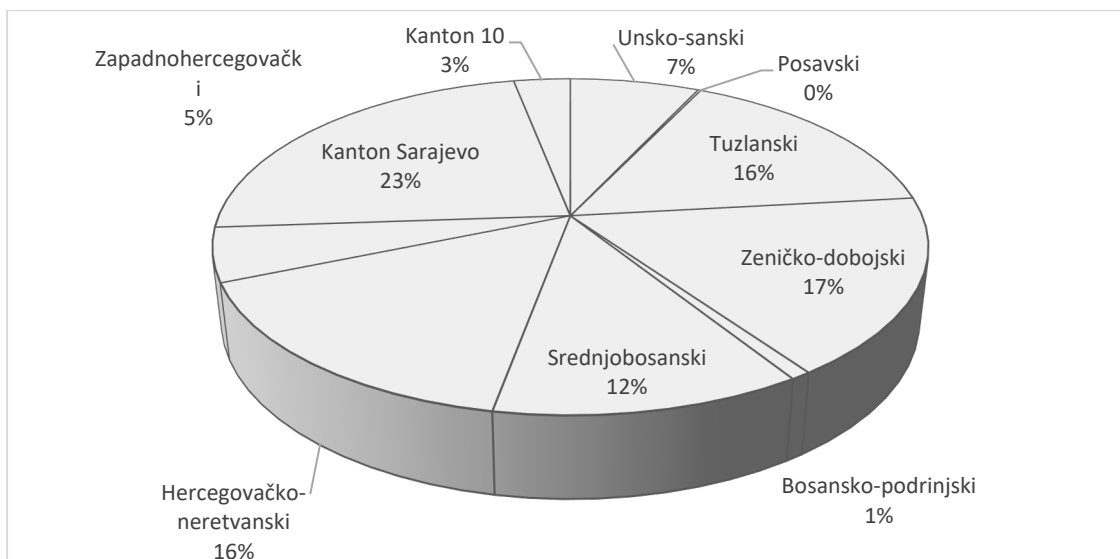
4.3.2. Neurohirurgija u F BiH

Rashodi programa neurohirurgije, u 2019. godini za 829 pacijenata kojima su pružene usluge su iznosili 4.351.695 KM. Posmatrano u odnosu na prethodnu godinu rashodi su povećani za 20% ili 739.904 KM.

Pregled broja operativnih zahvata po zdravstvenim ustanovama u periodu 2012-2019. godine

Zdravstvena ustanova	Broj pruženih usluga po godinama							
	2012.	2013.	2014.	2015.	2016.	2017.	2018.	2019.
UKC Sarajevo	348	366	300	326	464	391	449	445
UKC Tuzla	180	169	154	159	179	193	172	190
SKB Mostar	101	103	120	84	111	89	108	219
KB Zenica	69	87	76	78	89	86	89	98
KB Dr Safet Mujić	1	0	1	0	2	1	0	2
UKUPNO	699	725	651	647	845	760	818	954

Procentualno učešće troškova neurohirurgije po kantonima u ukupnim rashodima ovog programa u 2019. godini.



Pregled izvršenih neurohirurških usluga kao i troškova za 2019. godinu po vrstama operativnih zahvata, po zdravstvenim ustanovama i kantonima prikazani su u Tabeli br. 11 i Tabeli broj 11.1. Priloga.

4.3.3. Ortopedija i traumatologija

U okviru programa ortopedije i traumatologije sredstvima federalnog fonda solidarnosti finansirani su operativni zahvati: deformiteti kičme kod djece, multipli prelomi kičme i multipli prelomi karlice.

Pružanje ovih usluga je ugovoreno sa UKC Sarajevo, UKC Tuzla i SKB Mostar.

Ukupni rashodi na ovom programu u 2019. godini za 76 pacijenata kojima su pružene usluge su iznosili 554.778 KM i kretali su se u okviru planiranih.

U 2019. godini izvršeno 88 operativnih zahvata za 76 pacijenata.

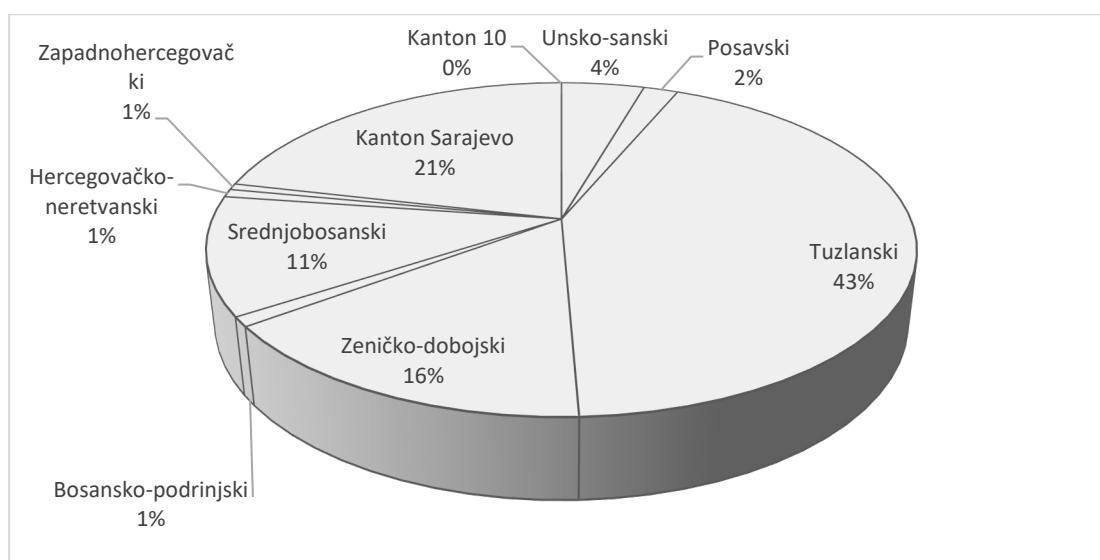
Zdravstvena ustanova	Broj pruženih usluga po godinama							
	2012.	2013.	2014.	2015.	2016.	2017.	2018.	2019.
UKC Sarajevo	53	70	43	42	50	53	57	48
UKC Tuzla	11	18	32	20	35	27	17	37
SKB Mostar	0	3	4	3	0	1	3	3
UKUPNO	64	91	79	65	85	81	77	88

Posmatrano po vrsti operativnih zahvata u 2019. godini od ukupno izvršenih 88 operativnih zahvata, najveći broj se odnosi na operaciju multiplih preloma kičme i to 62.

Pregled broja operativnih zahvata po dijagnozama u periodu 2012-2018. godine

Dijagnoza	2012.	2013.	2014.	2015.	2016.	2017.	2018.	2019.
	Br.usl.	Br.usl.	Br.usl.	Br.usl.	Br.usl.	Br.usl.	Br.usl.	Br.usl.
Operacija deformiteta kičme kod djece	8	17	16	7	22	16	6	10
Operacija multiplih preloma kičme	53	63	58	55	59	54	65	62
Operacija multiplih preloma karlice	3	11	5	3	4	11	6	16
UKUPNO	64	91	79	65	85	81	77	88

Procentualno učešće troškova ortopedije i traumatologije po kantonima u ukupnim rashodima ovog programa u 2019. godini.



U Tabeli 12 Priloga prikazan je pregled broja usluga i troškova ortopedije i traumatologije po zdravstvenim ustanovama i kantonima u 2019. godini.

4.3.4. Torakohirurgija

U 2019. godini, u okviru programa torakohirurgije finansirani su troškovi pružanja usluga operativnih zahvata karcinoma bronha i karcinoma jednjaka.

Usluge iz oblasti torakohirurgije u 2019. godini ugovorene su i pružane u UKC Sarajevo, UKC Tuzla i SKB Mostar.

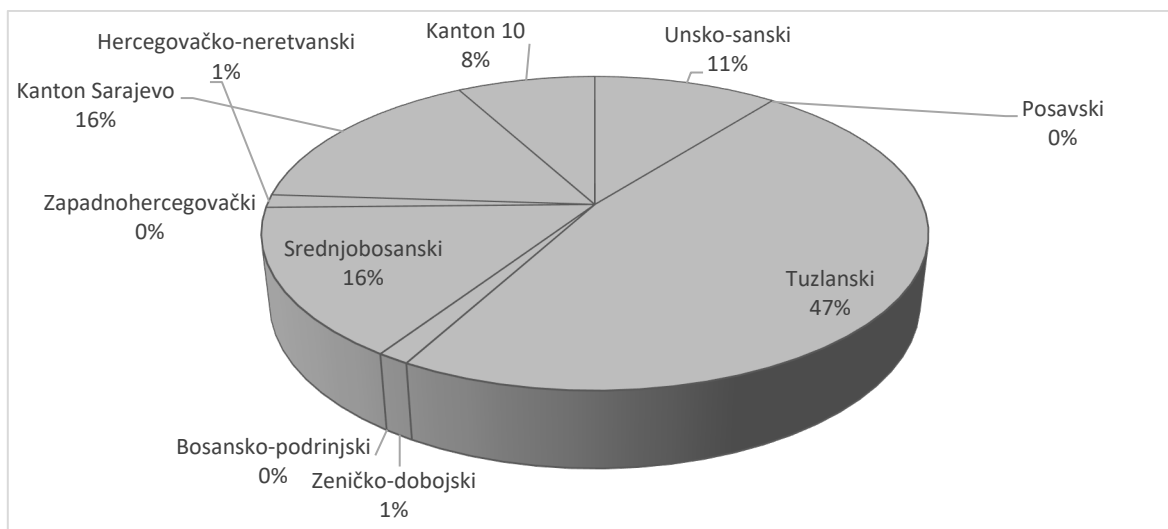
Ukupni rashodi za ove operativne zahvate iskazani su u iznosu od 382.342 KM. Izvršeno je ukupno 74 operativna zahvata.

Zdravstvena ustanova	Broj pruženih usluga po godinama							
	2012.	2013.	2014.	2015.	2016.	2017.	2018.	2019.
UKC Sarajevo	42	38	27	27	39	40	55	33
UKC Tuzla	38	36	31	31	36	28	32	35
SKB Mostar	16	15	9	11	17	10	6	6
UKUPNO	96	89	67	69	92	78	93	74

Pregled broja operativnih zahvata po dijagnozama u periodu 2012-2019. godine

Dijagnoza	2012.	2013.	2014.	2015.	2016.	2017.	2018.	2019.
	Br.usl.	Br.usl.	Br.usl.	Br.usl.	Br.usl.	Br.usl.	Br.usl.	Br.usl.
Operacija karcinoma broncha	81	84	55	59	87	73	87	70
Operacija karcinoma jednjaka	15	5	12	10	5	5	6	4
UKUPNO	96	89	67	69	92	78	93	74

Procentualno učešće troškova torakohirurgije po kantonima u ukupnim rashodima ovog programa u 2019. godini.



Pregled broja izvršenih usluga i troškova torakohirurgije po zdravstvenim ustanovama i kantonima prikazan je u Tabeli 13 Priloga.

4.3.5. Transplantologija sa imunosupresivnim lijekovima

U programu transplantologije, sredstvima federalnog fonda solidarnosti u 2019. godini finansirani su slijedeći troškovi:

- dijagnostičke i laboratorijske pretrage za dijalizirane bolesnike sa indikacijom za transplantaciju bubrega u svrhu upućivanja na Listu čekanja za transplantaciju bubrega;
- pripreme za transplantaciju i transplantacija bubrega sa živog davaoca;
- transplantacija jetre sa živog davaoca;
- transplantacija organa sa kadavera (utvrđivanje moždane smrti, održavanje kadaveričnog donora, eksplantacija organa, transplantacija bubrega, jetre i rožnjače);

- transplantacija matičnih ćelija hematopoeze (autologna transplantacija) koja uključuje i tipizaciju tkiva za transplantaciju matičnih ćelija i kriokonzervacija matičnih ćelija;
- alogena transplantacija koštane srži;
- usluge transplantacijskog koordinatora;

Usluge transplantacije organa pružane su u UKC Sarajevo i UKC Tuzla, a usluge tipizacije tkiva u svrhu upućivanja pacijenata na Listu čekanja za transplantaciju bubrega u Zavodu za transfuzijsku medicinu Federacije BiH.

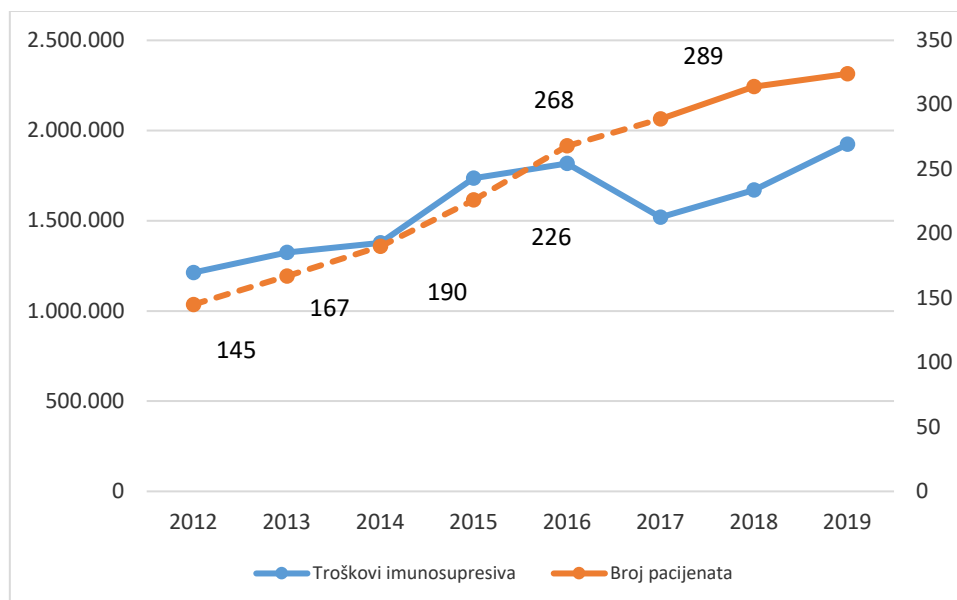
Ukupni troškovi za program transplantologije u 2019. godini iznosili su 4.141.552 KM od čega se na usluge transplantologije odnosi 2.218.144 KM, a na imunosupresivnu terapiju lijekovima nakon transplantacije organa 1.923.408 KM i u koje su uključeni lijekovi za prevenciju virusne infekcije nakon transplantacije u iznosu od 45.376 KM. Troškovi usluga transplatacije organa su se kretali u okviru planiranih rashoda, dok su u odnosu na prethodnu godinu zabiježili porast od 15% ili 253.330 KM. Federalni zavod je u cilju podrške ovom programu u finansiranje uvrstio i usluge bolničkog transplantacijskog koordinatora, a za pojedine usluge je izvršio povećanje cijena usluga koje se finansiraju.

Troškovi imunosupresivnih lijekova nakon transplantacije organa su se takođe kretali u okviru planiranih rashoda.

Imunosupresivne lijekove koriste svi pacijenti kao trajnu terapiju nakon izvršene transplantacija organa, a saglasnost za korištenje imunosupresivnih lijekova izdaje Komisija za izdavanje saglasnosti za liječenje imunosupresivima saglasno Uputstvu za liječenje imunosupresivima izdatog od strane Federalnog ministarstva zdravstva.

Troškovi imunosupresivnih lijekova su u direktnoj ovisnosti o broju pacijenata sa izvršenom transplantacijom organa, kao i visini cijena lijekova.

Trend kretanja potrošnje imunosupresiva i broja pacijenata u periodu 2012-2019. godina.



U narednoj tabeli dat je pregled broja izvršenih usluga iz programa transplantacije u periodu 2012. - 2019. godine po zdravstvenim ustanovama.

Ustanova	2012.	2013.	2014.	2015.	2016.	2017.	2018.	2019.
UKC Sarajevo	8	9	24	25	17	22	25	27
UKC Tuzla	4	22	34	43	45	25	28	20
UKUPNO	12	31	58	68	62	47	53	47

Posmatrano po vrstama organa, tokom 2019. godine od ukupnog broja transplantacija (47) najveći broj se odnosi na autolognu transplantaciju matičnih ćelija (31), transplantacije bubrega sa živog davaoca (11), transplantacija bubrega sa kadavera (2) i transplantacija ostalih organa (3).

Pregled broja transplantacija po organima u periodu 2012-2019. godine.

Usluga	2012.	2013.	2014.	2015.	2016.	2017.	2018.	2019.
Transpl.bubrega sa živ.dav.	6	8	11	22	12	14	19	11
Transpl.bubrega sa kadavera	2	4	7	7	10	4	4	2
Transpl.jetre sa živog davaoca								
Transpl. jetre sa kadavera			2	4	2	0	1	1
Alogena transpl. koštane srži		1	1	3	2	1	2	0
Autologna transpl.mat.ćelija		16	29	22	30	23	27	31
Transpl.rožnjače	4	2	8	10	6	5	0	2
UKUPNO	12	31	58	68	62	47	53	47

Pregled izvršenih transplantacija po organima u periodu 2012.-2019. godine po zdravstvenim ustanovama

UKC Sarajevo

Usluga	2012.	2013.	2014.	2015.	2016.	2017.	2018.	2019.
Transpl.bubrega sa živog davaoca	4	1	4	7		1	1	
Transpl.bubrega sa kadavera	2	2	3	3	1	2	1	
Transpl.jetre sa živog davaoca								
Transpl. jetre sa kadavera								
Alogena transpl.koštane srži								
Autologna transpl.mat.ćelija		4	15	12	16	18	23	27
Transpl.rožnjače	2	2	2	3		1		
UKUPNO	8	9	24	25	17	22	25	27

UKC Tuzla

Usluga	2012.	2013.	2014.	2015.	2016.	2017.	2018.	2019.
Transpl.bubrega sa živ.davaoca	2	7	7	15	12	13	18	11
Transpl.bubrega sa kadavera		2	4	4	9	2	3	2
Transpl.jetre sa živog davaoca								
Transpl. jetre sa kadavera			2	4	2		1	1
Alogena transpl.koštane srži		1	1	3	2	1	2	
Autologna transpl.mat.ćelija		12	14	10	14	5	4	4
Transpl.rožnjače	2		6	7	6	4		2
UKUPNO	4	22	34	43	45	25	28	20

Pregled izvršenih usluga i troškova za program transplantologije, dat je u Tabeli br.14 Priloga.

4.3.6. Nuklearna medicina-visokodozna terapija karcinoma štitnjače radiokativnim jodom J-132

U okviru programa nuklearne medicine finansiraju se usluge terapije karcinoma štitnjače radioaktivnim jodom. Rashodi za ove usluge u 2019. godini iznosili su 215.076 KM i kretali su se u okviru planiranih.

Usluge terapije karcinoma štitnjače radioaktivnim jodom u 2019. godini pružene su za 103 pacijenta.

4.3.7. Usluge PET/CT za djecu do navršениh 18 godina starosti

U skladu sa Programom zdravstvene zaštite usluge PET/CT finansiraju se sredstvima federalnog fonda solidarnosti za djecu do navršениh 18. godina života.

Rashodi za usluge PET/CT za djecu do 18 godina u 2019. godini iznosili su 11.062 KM. Usluge PET/CT su pružene za 6 pacijenta.

4.3.8. Vaskularna hirurgija i invazivno-interventne procedure na krvnim sudovima

U okviru programa vaskularne hirurgije sredstvima federalnog fonda solidarnosti finansiraju se složeni operativni zahvati krvnih sudova, glave i vrata, kao i invanzivno interventne dijagnostičko-terapijske procedure na krvnim sudovima.

Ukupni rashodi za izvršenje ovog programa u 2019. godini iskazani su u ukupnom iznosu od 3.899.793 KM i odnosi se na :

- operativne zahvate iz vaskularne hirurgije u iznosu od 2.188.145 KM;
- invanzivno-interventne procedure na krvnim sudovima u iznosu od 1.711.648 KM.

Usluge iz ovog programa pružane su u UKC Sarajevo, UKC Tuzla, SKB Mostar, KB Zenica i Centru za srce BH Tuzla.

U 2019. godini izvršeno je ukupno 305 operativnih zahvata i 188 invanzivno-interventnih procedura na krvnim sudovima.

Pregled broja usluga u periodu 2012-2019. godine po zdravstvenim ustanovama

Ustanova	2012.	2013.	2014.	2015.	2016.	2017.	2018.	2019.
Hirurgija krvnih sudova, glave, vrata i trbuha								
UKC Sarajevo	91	83	89	83	71	80	117	182
UKC Tuzla	11	17	18	18	21	26	30	41
SKB Mostar	21	31	44	55	54	73	56	48
KB Zenica	0	0	0	8	18	9	20	22
OB Abdulah Nakaš	10	14	10	0	0	0	0	0
KB Dr Safet Mujić	0	0	0	0	0	0	2	0
Centar za srce BiH	2	0	1	4	13	3	3	12
Ukupno	135	145	162	168	177	191	228	305
Invazivno-interventne procedure na krvnim sudovima								
UKC Sarajevo	6	2	4	6	3	0	1	45
UKC Tuzla	0	0	32	64	81	92	78	139
SKB Mostar	4	0	2	1	2	2	4	1
KB Zenica	0	1	1	0	0	0	0	0
OB Abdulah Nakaš	1	0	0	0	0	0	0	0
KB Dr Safet Mujić	0	0	0	0	0	0	0	0
Centar za srce BiH	0	0	0	0	0	0		3
Ukupno	11	3	39	71	86	94	83	188
Ukupno	146	148	201	239	263	285	311	493

Pregled broja usluga po vrsti usluge vaskularne hirurgije i invazivno-interventnih procedura u periodu 2012-2019. godine po zdravstvenim ustanovama

Usluga	2012.	2013.	2014.	2015.	2016.	2017.	2018.	2019.
Operacija karotidnih arterija	48	35	71	85	72	106	102	116
Operacija ostalih ekstrakranijalnih krvnih sudova	2	2	0	0	0	0	1	1
Aneurizma abdominalne aorte	85	108	91	83	105	85	125	188
Embolizacija cerebralnih krvnih sudova	0	0	3	14	13	8	6	3
Stentiranje karotida	8	1	10	22	25	33	35	112
Koilovanje i stentiranje aneurizmi	3	2	26	35	48	53	42	73
Ukupno	146	148	201	239	263	285	311	493

Pregled izvršenih usluga i troškova vaskularne hirurgije i invazivno-interventnih dijagnostičko-terapijskih procedura na krvnim sudovima prikazan je u Tabeli 15 Priloga.

4.3.9. Najsloženiji oblici zdravstvene zaštite iz oblasti urologije

U okviru ovog programa sredstvima federalnog fonda solidarnosti finansiraju se usluge složenih operativnih zahvata iz oblasti urologije i to: implantacija vještačkog sfinktera uretre, AMS-800 i cistektomija sa supavezikalnom derivacijom (Bricker, Mainz-Pouch, Hautman).

Rashodi za ovog programa u 2019. godini iznosili su 101.500 KM i kretali su se u okviru planiranih. U 2019. godini izvršeno je ukupno 35 usluga iz oblasti urologije.

Pregled broja usluga u periodu 2012-2019. godine po zdravstvenim ustanovama

Ustanova	2012.	2013.	2014.	2015.	2016.	2017.	2018.	2019.
UKC Sarajevo	18	17	22	20	21	21	19	18
UKC Tuzla	0	0	1	0	6	4	16	11
SKB Mostar	2	5	1	0	5	4	4	5
KB Zenica	2	1	0	1	1	0	0	
KB Dr Safet Mujić	1	0	2	3	1	6	2	1
Ukupno	23	23	26	24	34	35	41	35

Pregled izvršenih usluga i troškova najsluženijih oblika iz oblasti urologije dat je u Tabeli 16 Priloga.

4.3.10. Terapija hiperbaričnom komorom

Rashodi za pružanje usluga terapije hiperbaričnom komorom u 2019. godini izvršeni su u iznosu od 50.000 KM što je u visini planiranih po Finansijskom planu za 2019. godinu.

4.4. Program liječenja u inostranstvu

Programom zdravstvene zaštite utvrđeno je da se pacijenti sa oboljenjima i stanjima odnosno povredama koji se ne mogu uspješno liječiti u zdravstvenim ustanovama u Federaciji BiH, a koja su definirana Pravilnikom o uslovima i postupku upućivanja na liječenje u inostranstvo, liječe u zdravstvenim ustanovama u inostranstvu.

Liječenje pacijenta se provodi u zdravstvenim ustanovama u inostranstvu sa kojima je Federalni zavod osiguranja i reosiguranja zaključio ugovore, odnosno u zdravstvenim ustanovama sa kojima Bosna i Hercegovina ima zaključene međudržavne ugovore o socijalnom osiguranju koji predviđaju mogućnost upućivanja osiguranika jedne države na liječenje u drugu državu.

Upućivanje pacijenata na liječenje vrši se na osnovu izdate saglasnosti od strane nadležne komisije, imenovane od strane Federalnog ministarstva zdravstva.

Troškovi liječenja u inostranstvu za 2019. godinu iznosili su 15.362.513 KM. Preraspodjelom rashoda koja je izvršena u IV kvartalu 2019. godine planirano je finansiranje ugradnje srčanih pumpi za 5 pacijenata. S obzirom da do 31.12.2019. godine usluge nisu izvršeni, izvršenje ovog programa je manje za 23% od planiranih rashoda.

Pregled troškova liječenja u 2019. godini po vrstama oboljenja

Oboljenje	Iznos troškova
Urođene srčane mane kod djece	2.567.334
Dječija onkologija	844.561
Gama nož	356.672
Operacije na krvnim sudovima	665.501
Tumori oka	107.270
Opekotine	0
Oboljenje jetre	445.294
Oboljenje bubrega	520.214
Oboljenje srca	20.729
Oboljenje rožnice	176.134
Transplantacija koštane srži odraslih	4.544.318
Ispitivanja kompleksnih aritmija	457.426
Oboljenja rijetkih patologija	3.682.867
Osteosarkom kod djece	236.500
Ugradnja srčane pumpe	737.694
Ukupno	15.362.513

U prilogu izvještaja (Tabela br.17) dat je pregled troškova liječenja po kantonima i dijagnozama.

4.5. Ostali rashodi u funkciji provođenja programa federalne solidarnosti

Ostali rashodi u funkciji provođenja programa federalne solidarnosti odnose se na troškove: provođenja postupka javnih nabavki lijekova i potrošnog materijala koji se finansiraju sredstvima federalne solidarnosti, isplate naknada za rad komisija za izdavanje saglasnosti za liječenje na teret sredstava federalne solidarnosti, naknada za rad drugih stručnih komisija u postupku ostvarivanja prava koja se osiguravaju sredstvima federalne solidarnosti, finansiranja.

Ukupni rashodi za ove namjene u 2019. godini iznosili su 189.430 KM.

4.6. Bolničko liječenje povratnika iz Federacije BiH u općine u R Srpskoj

Za usluge bolničkog liječenja povratnika iz Federacije BiH u općine u R Srpskoj u zdravstvenim ustanovama u Federaciji BiH u 2019. godini odobrena su namjenska sredstva u Budžetu Federacije BiH za 2019. godinu u iznosu od 2.000.000 KM.

Ukupni rashodi u 2019. godini iskazani su u iznosu od 2.000.001 KM.

Namjenski transfer za liječenje povratnika iz Federacije BiH u R Srpsku je godinama na istom nivou od 2 mil KM. S obzirom da se iz tih sredstava, pored programa fonda solidarnosti, finansiraju i sve ostale usluge pružene u zdravstvenim ustanovama sa kojim Federalni zavod ima zaključen ugovor, ova sredstva su postala nedostatna. Samo u 2019. godini iznos troškova preko odobrenih 2 mil. KM iznosi 280.000 KM, zbog čega je ovaj Zavod prinuđen vratiti dio faktura zdravstvenim ustanovama gdje su usluge pružene, odnosno mora se uskladiti sa iznosom odobrenih sredstava. Međutim, postoji vjerovatnoća da će zdravstvene ustanove nepriznate troškove fakturisati samim pacijentima što se ne bi smjelo dozvoliti. Iz tog razloga potrebno je povećati namjenski transfer za ovu namjenu u skladu sa Odlukom o ostvarivanju prava iz bolničke

zdravstvene zaštite povratnika iz Federacije BiH u R. Srpsku u zdravstvenim ustanovama u Federaciji BiH („Sl.novine Federacije BiH“, br. 84/14 i 36/15).

4.7. Sufinansiranje troškova pruženih zdravstvenih usluga i nabavke lijekova u skladu sa Pravilnikom o načinu ostvarivanja prava iz obaveznog zdravstvenog osiguranja

Pravilnikom o dopuni Pravilnika o načinu ostvarivanja prava iz obaveznog zdravstvenog osiguranja koje je donijelo Federalno ministarstvo zdravstva („Sl.novine Federacije BiH“, br.31/02 i 20/19) utvrđeno je da osigurana lica mogu ostvariti pravo na sufinansiranje, od strane zavoda zdravstvenog osiguranja, pruženih zdravstvenih usluga i nabavke lijekova. Kriteriji, način i postupak odobravanja ovih prava utvrđen je Odlukom o sufinansiranju pruženih zdravstvenih usluga i nabavki lijekova saglasno navedenom Pravilniku. U skladu sa navedenim, Odlukama Upravnog odbora Zavoda odobreno je sufinansiranje troškova zdravstvenih usluga i nabavke lijekova za 92 pacijenta u iznosu od 774.635 KM i to za lijekove 471.450 KM i za zdravstvene usluge 303.185 KM.

5. Sažetak

I pored poteškoća u okruženju u kojem posluje Federalni zavod zdravstvenog osiguranja i reosiguranja, može se zaključiti da je u toku 2019. godine poslovanje bilo stabilno. Rast prihoda od doprinosa, kao i redovni transferi sredstava iz Budžeta Federacije BiH su se pozitivno odrazili na likvidnost.

Ukupni rashodi u 2019. godini su iskazani u iznosu od 190.298.291 KM, od čega su:

- rashodi zdravstvenih usluga pruženih u zdravstvenim ustanovama u Federaciji BiH 73.076.165 KM;
- rashodi lijekova i medicinskih sredstava 100.895.548 KM;
- rashodi za liječenje u zdravstvenim ustanovama u inostranstvu 15.362.513 KM;
- sufinansiranje troškova pruženih zdravstvenih usluga i nabavke lijekova u skladu sa Pravilnikom o načinu ostvarivanja prava iz obaveznog zdravstvenog osiguranja 774.635 KM;
- ostali rashodi federalnog fonda solidarnosti 189.430 KM;

Posmatrano po vrsti oboljenja i grupama usluga, od ukupnog broja pacijenata čije liječenje je finansirano sredstvima federalnog fonda solidarnosti, najveće učešće imaju:

- 1.157 pacijenata na dijalizi svaki mjesec,
- 3.713 usluga iz programa radioterapije
- 6.847 usluga invanzivne kardiologije i 1.407 operativnih zahvata
- 954 operativnih zahvata iz programa neurohirurgije
- 88 operativnih zahvata iz programa ortopedije i traumatologije
- 47 obavljenih transplantacija organa
- 493 obavljene procedure iz programa vaskularne hirurgije
- 12.276 pacijenata liječenih citostaticima
- 580 liječenih pacijenata lijekovima za hepatitis B i C
- 265 liječenih pacijenta lijekovima za multiplu sklerozu
- 172 liječena pacijenata lijekovima za Chronovu bolest i ulcerozni kolitis

Uvažavajući gore navedeno, realno je očekivati da će se broj pacijenata kojima će biti potrebne usluge iz programa federalnog fonda solidarnosti povećavati i u narednom periodu. Pojava novih inovativnih lijekova, verificiranje privatnih zdravstvenih ustanova koje mogu pružati usluge iz programa federalnog fonda solidarnosti će predstavljati izazov u smislu iznalaženja načina finansiranja i raspodjele ograničenih finansijskih sredstava.

6. PRILOZI

- Tabela 1. Pregled prihoda od doprinosa ostvarenih u obaveznom zdravstvenom osiguranju, za period januar-decembar 2019.;
- Tabela 2. Ukupni rashodi fonda solidarnosti, za period januar-decembar 2019.;
- Tabela 3. Pregled usluga i troškova hemodijalize, po zdravstvenim ustanovama, za period januar-decembar 2019.;
- Tabela 3.1. Pregled usluga i troškova hemodijalize, po kantonima, za period januar- decembar 2019.;
- Tabela 3.2. Pregled troškova prijevoza na hemodijalizu, po kantonima za period januar-decembar 2019.;
- Tabela 4. Pregled izvršenih usluga radioterapije, po zdravstvenim ustanovama za period januar- decembar 2019.;
- Tabela 4.1. Pregled izvršenih usluga radioterapije, po kantonima za period januar- decembar 2019.;
- Tabela 5. Pregled troškova za citostatike, po kantonima i zdravstvenim ustanovama, za period januar-decembar 2019.;
- Tabela 6. Pregled troškova za liječenje od AIDS-a, po zdravstvenim ustanovama, za period januar-decembar 2019.;
- Tabela 7. Pregled troškova za program novorođenačkog skrininga na kongenitalni hipotireoidizam i fenilketonuriju, po zdravstvenim ustanovama za period januar-decembar 2019.;
- Tabela 8. Pregled troškova za liječenje hemofilije i humani imunoglobulin, po kantonima, za period januar- decembar 2019.;
- Tabela 9. Pregled troškova dijagnostičkih pretraga i lijekova za hepatitis C i hepatitis B, po zdravstvenim ustanovama, za period januar-decembar 2019.;
- Tabela 10. Pregled obima izvršenih usluga i troškova kardiologije i kardiohirurgije po zdravstvenim ustanovama, za period januar-decembar 2019.;
- Tabela 10.1 Pregled obima izvršenih usluga i troškova kardiologije i kardiohirurgije, po kantonima, za period januar-decembar 2019.;
- Tabela 11. Pregled obima izvršenih usluga i troškova neurohirurgije, po zdravstvenim ustanovama, za period januar-decembar 2019.;
- Tabela 11.1 Pregled obima izvršenih usluga i troškova neurohirurgije, po kantonima, za period januar- decembar 2019.;
- Tabela 12. Pregled obima izvršenih usluga i troškova ortopedije i traumatologije, po zdravstvenim ustanovama i kantonima, za period januar-decembar 2019.;
- Tabela 13. Pregled obima izvršenih usluga i troškova torakohirurgije, po zdravstvenim ustanovama i kantonima, za period januar-decembar 2019.;

- Tabela 14. Pregled obima izvršenih usluga i troškova transplantologije, po zdravstvenim ustanovama za period januar-decembar 2019.;
- Tabela 15. Pregled obima izvršenih usluga i troškova vaskularne hirurgije, invazivne i interventne angiologije, po zdravstvenim ustanovama, za period januar-decembar 2019.;
- Tabela 16. Pregled obima izvršenih usluga i troškova najsloženijih oblika zdravstvene zaštite iz oblasti urologije, po zdravstvenim ustanovama, za period januar-decembar 2019.;
- Tabela 17. Pregled troškova liječenja u inostranstvu po oboljenjima i kantonima za period januar-decembar 2019.